

АУДИТОРСКОЕ ЗАКЛЮЧЕНИЕ

О бухгалтерской (финансовой)
отчетности

ОАО «Газпром газораспределение
Челябинск»

за 2014 год

Аудиторское заключение

Акционерам, руководству ОАО «Газпром газораспределение Челябинск»

АУДИРУЕМОЕ ЛИЦО

Наименование:

Открытое акционерное общество «Газпром газораспределение Челябинск» (далее – ОАО «Газпром газораспределение Челябинск»).

Государственная регистрация:

Зарегистрировано Инспекцией Министерства Российской Федерации по налогам и сборам по Центральному району г. Челябинска 30 декабря 2003 г., свидетельство серия 74, № 002173898.

Внесено в Единый государственный реестр юридических лиц за основным государственным регистрационным номером 1037403898058

Место нахождения:

Российская Федерация, 454092, г. Челябинск, ул. Ильменская, д.2

АУДИТОР

Наименование:

Общество с ограниченной ответственностью «Аудит – новые технологии» (ООО «Аудит - НТ»).

Государственная регистрация:

Зарегистрировано Инспекцией Министерства Российской Федерации по налогам и сборам № 28 по Юго-Западному административному округу г. Москвы 24 марта 2003 г., свидетельство серия 77 № 007883379. Внесено в Единый государственный реестр юридических лиц за основным государственным регистрационным номером 1037728012563.

Место нахождения:

Российская Федерация, 192029, г. Санкт-Петербург, проспект Обуховской Обороны, д. 86, лит. К, оф. 333.

Членство в саморегулируемой аудиторской организации:

Корпоративный член саморегулируемой организации аудиторов Саморегулируемая организация аудиторов Некоммерческое партнерство «Аудиторская Ассоциация Содружество», включено в Реестр аудиторов и аудиторских организаций указанной саморегулируемой организации аудиторов 16 июля 2012 г. за основным регистрационным номером (ОРНЗ) 11206022602.

Мы провели аудит прилагаемой бухгалтерской (финансовой) отчетности ОАО «Газпром газораспределение Челябинск» состоящей из:

- бухгалтерского баланса по состоянию на 31 декабря 2014 г.;
- отчета о финансовых результатах за 2014 год;
- отчета об изменениях капитала за 2014 год;
- отчета о движении денежных средств за 2014 год;
- пояснений к бухгалтерскому балансу и отчету о финансовых результатах.

ОТВЕТСТВЕННОСТЬ АУДИРУЕМОГО ЛИЦА ЗА БУХГАЛТЕРСКУЮ (ФИНАНСОВУЮ) ОТЧЕТНОСТЬ

Руководство ОАО «Газпром газораспределение Челябинск» несет ответственность за составление и достоверность указанной бухгалтерской (финансовой) отчетности в соответствии с российскими правилами составления бухгалтерской (финансовой) отчетности и за систему внутреннего контроля, необходимую для составления бухгалтерской (финансовой) отчетности, не содержащей существенных искажений вследствие недобросовестных действий или ошибок.

ОТВЕТСТВЕННОСТЬ АУДИТОРА

Наша ответственность заключается в выражении мнения о достоверности бухгалтерской (финансовой) отчетности на основе проведенного нами аудита.

Мы проводили аудит в соответствии с федеральными стандартами аудиторской деятельности. Данные стандарты требуют соблюдения применимых этических норм, а также планирования и проведения аудита таким образом, чтобы получить достаточную уверенность в том, что бухгалтерская (финансовая) отчетность не содержит существенных искажений.

Аудит включал проведение аудиторских процедур, направленных на получение аудиторских доказательств, подтверждающих числовые показатели в бухгалтерской (финансовой) отчетности и раскрытие в ней информации. Выбор аудиторских процедур является предметом нашего суждения, которое основывается на оценке риска существенных искажений, допущенных вследствие недобросовестных действий или ошибок.

В процессе оценки данного риска нами рассмотрена система внутреннего контроля, обеспечивающая составление и достоверность бухгалтерской (финансовой) отчетности, с целью выбора соответствующих аудиторских процедур, но не с целью выражения мнения об эффективности системы внутреннего контроля.

Аудит также включал оценку надлежащего характера применяемой учетной политики и обоснованности оценочных показателей, полученных руководством ОАО «Газпром газораспределение Челябинск», а также оценку представления бухгалтерской (финансовой) отчетности в целом.

Мы полагаем, что полученные в ходе аудита аудиторские доказательства дают достаточные основания для выражения мнения о достоверности бухгалтерской (финансовой) отчетности.

МНЕНИЕ

По нашему мнению, бухгалтерская (финансовая) отчетность отражает достоверно во всех существенных отношениях финансовое положение организации ОАО «Газпром газораспределение Челябинск» по состоянию на 31 декабря 2014 года, результаты ее финансово-хозяйственной деятельности и движение денежных средств за 2014 год в соответствии с российскими правилами составления бухгалтерской (финансовой) отчетности.

Ведущий аудитор филиала
в г. Уфа «УфаАудит-НТ»
ООО «Аудит-НТ»



А.Х. Мустаева

«01» апреля 2015 г.


Бухгалтерский баланс
на 31 декабря 2014 г.

Форма по ОКУД
Дата (число, месяц, год)

Коды		
0710001		
31	12	2014
71701574		
7453128989		
60 30.21		
49	47	
384		

Организация Открытое акционерное общество "Газпром газораспределение Челябинск" по ОКПО
Идентификационный номер налогоплательщика _____ ИНН _____
Вид экономической деятельности Транспортирование по трубопроводам газа по ОКВЭД _____
Организационно-правовая форма/форма собственности Открытое акционерное общество
Иная смешанная российская собственность (введено Изменением № 1/99, утв. Госстандартом РФ) по ОКОПФ/ОКФС _____
Единица измерения: тыс. руб. по ОКЕИ _____
Местонахождение (адрес): 454092, Челябинская область, Челябинск г., Ильменская ул., д.2

Пояснения	Наименование показателя	Код	На 31 декабря 2014 г.	На 31 декабря 2013 г.	На 31 декабря 2012 г.
	АКТИВ				
	I. ВНЕОБОРОТНЫЕ АКТИВЫ				
П-2 3.1 стр.16	Нематериальные активы	1110	59	11	27
	в том числе:				
П-1 1.1	объекты нематериальных активов	11101	27	11	27
	положительная деловая репутация	111011	-	-	-
	права на результаты интеллектуальной деятельности	111012	27	11	27
	незавершенные капитальные вложения	11102	32	-	-
	незавершенное приобретение нематериальных активов	111021	32	-	-
	предоплата нематериальных активов	111022	-	-	-
	Результаты исследований и разработок	1120	-	-	-
	Нематериальные поисковые активы	1130	-	-	-
	Материальные поисковые активы	1140	-	-	-
П-2 3.2 стр.16	Основные средства	1150	834 973	781 766	735 130
	в том числе:				
П-1 2.1	объекты основных средств	11501	686 868	668 858	474 720
	земельные участки и объекты природопользования	115011	16 958	16 958	16 095
	здания	115012	44 916	27 034	6 384
	сооружения	115013	589 340	590 378	418 422
	машины и оборудование	115014	23 914	24 634	24 397
	транспортные средства	115015	11 512	9 455	8 856
	производственный и хозяйственный инвентарь	115016	228	399	564
	прочие	115017	-	-	2
П-1 2.2	незавершенные капитальные вложения	11502	148 105	112 908	260 410
	незавершенные строительные работы	115021	139 699	110 228	218 080
	незавершенное приобретение (улучшение) основных средств	115022	7 207	2 079	13 918
	предоплата строительных работ и основных средств	115023	1 199	601	28 403
	прочие	115024	-	-	9
	Доходные вложения в материальные ценности	1160	-	-	-
П-2 3.4 стр.18	Финансовые вложения	1170	37 862	54 362	46 262
	в том числе:				
	в уставные капиталы дочерних организаций	11701	-	-	-
П-1 3.1	в уставные капиталы зависимых организаций	11702	3 423	3 423	3 423
	в уставные капиталы прочих организаций	11703	-	-	-
П-1 3.1	в долговые ценные бумаги и займы, предоставленные на срок более 12 месяцев	11704	34 439	50 939	42 839
	Отложенные налоговые активы	1180	-	1 022	558
П-2 3.5 стр.19	Прочие внеоборотные активы	1190	800	146 263	137 137
	в том числе:				
	активы подлежащие передаче инвесторам	11901	-	145 366	136 225
	незавершенные строительные работы	119011	-	-	74 209
	налог на добавленную стоимость по незавершенным строительным работам	119012	-	412	19 671
	предоплата строительных работ	119013	-	144 954	42 345
	прочие	119014	-	-	-
	платежи за предоставленные права	11902	800	897	912
	платежи за предоставленные права на результаты интеллектуальной деятельности	119021	800	897	912
	платежи за предоставленные права на средства индивидуализации (товарные знаки, коммерческие обозначения и т.п.)	119022	-	-	-
	прочие	11903	-	-	-
	Итого по разделу I	1100	873 694	983 424	919 114




Пояснения	Наименование показателя	Код	На 31 декабря 20 14 г.	На 31 декабря 20 13 г.	На 31 декабря 20 12 г.
	II. ОБОРОТНЫЕ АКТИВЫ				
П-1 4.1	Запасы	1210	101 918	107 647	142 799
	в том числе:		-	-	-
	сырье, материалы и другие аналогичные ценности	12101	98 582	101 670	136 613
	затраты в незавершенном производстве	12102	1 201	3 346	2 947
	издержки обращения по нерезализованным товарам и готовой продукции	12103	-	-	-
	готовая продукция и товары для перепродажи	12104	2 135	2 431	3 239
	товары отгруженные	12105	-	-	-
	прочие	12106	-	-	-
П-2 3.6 стр.20	Налог на добавленную стоимость по приобретенным ценностям	1220	3 041	4 077	4 516
П-2 3.8 стр.20	Дебиторская задолженность	1230	369 228	362 569	328 128
	в том числе:		-	-	-
	Дебиторская задолженность, платежи по которой ожидаются более чем через 12 месяцев после отчетной даты, в том числе	12301	-	-	-
П-1 5.1, 5.2	Дебиторская задолженность, платежи по которой ожидаются в течение 12 месяцев после отчетной даты, в том числе	12302	369 228	362 569	328 128
	покупателей и заказчиков	123021	329 361	328 692	291 996
	векселя к получению	123022	-	-	-
	авансы выданные	123023	9 952	25 416	15 170
	проценты к получению	123024	904	-	41
	доходы от долевого участия к получению	123025	-	-	-
	долговые ценные бумаги и займы, предоставленные на срок не более 12 месяцев	123026	-	3 000	6 561
	по приобретенным правам требования	123027	-	-	27
	прочая	123028	29 011	5 461	14 333
П-2 3.4 стр.18	Финансовые вложения (за исключением денежных эквивалентов)	1240	14 300	9 500	20 600
	в том числе:		-	-	-
П-1 3.1	в долговые ценные бумаги и займы, предоставленные на срок менее 12 месяцев	12404	14 300	9 500	20 600
	в депозиты кредитных организаций	12405	-	-	-
	в приобретенные права требования	12406	-	-	-
	прочие	12407	-	-	-
П-2 3.9 стр.22	Денежные средства и денежные эквиваленты	1250	46 685	10 125	12 592
	в том числе:		-	-	-
	на расчетных счетах	12501	45 941	9 369	11 820
	на валютных счетах	12502	-	-	-
	на специальных счетах	12503	322	362	323
	денежные эквиваленты	12504	-	-	-
	в кассе	12505	422	394	249
	прочие (переводы в пути)	12506	-	-	200
П-2 3.10 стр.23	Прочие оборотные активы	1260	6 377	11 032	10 588
	в том числе:		-	-	-
	платежи за предоставленные права на результаты интеллектуальной деятельности	12601	245	2 528	541
	недостачи и потери материальных ценностей до установления виновных лиц	12604	332	-	1 442
	не предъявленная к оплате начисленная выручка по договорам строительного подряда, длительность выполнения которых составляет более одного года или сроки начала и окончания	12605	5 715	5 399	4 981
	прочие	12606	85	3 105	3 624
	Итого по разделу II	1200	541 549	504 950	519 223
	БАЛАНС	1600	1 415 243	1 488 374	1 438 337



Пояснения	Наименование показателя	Код	На 31 декабря 20 14 г.	На 31 декабря 20 13 г.	На 31 декабря 20 12 г.
	ПАССИВ				
	III. КАПИТАЛ И РЕЗЕРВЫ				
П-2 3.11 стр.27	Уставный капитал (складочный капитал, уставный фонд, вклады товарищей)	1310	500	500	500
	Собственные акции (доли), выкупленные у акционеров (участников)	1320	(-)	(-)	(-)
	Резервный капитал	1360	25	25	25
	Нераспределенная прибыль (непокрытый убыток)	1370	741 353	689 947	631 750
	в том числе:				
	прошлых лет	13701	689 947	631 750	565 284
	в том числе в части специальной надбавки к тарифу на транспортировку газа		633 409	575 862	510 249
	отчетного периода	13702	51 406	58 196	66 466
	в том числе в части специальной надбавки к тарифу на транспо		49 823	57 547	65 612
	Итого по разделу III	1300	741 878	690 472	632 275
	IV. ДОЛГОСРОЧНЫЕ ОБЯЗАТЕЛЬСТВА				
П-2 3.12 стр.27	Заемные средства	1410	-	44 000	-
	в том числе:				
	кредиты банков, подлежащие погашению более чем через 12 месяцев после отчетной даты	14101	-	44 000	-
	займы, подлежащие погашению более чем через 12 месяцев после отчетной даты	14102	-	-	-
	Отложенные налоговые обязательства	1420	1 636	-	-
	Оценочные обязательства	1430	-	-	-
	Прочие обязательства	1450	-	-	-
	Итого по разделу IV	1400	1 636	44 000	-
	V. КРАТКОСРОЧНЫЕ ОБЯЗАТЕЛЬСТВА				
П-2 3.12 стр.28	Заемные средства	1510	161 226	151 651	173 180
	в том числе:				
	кредиты банков, подлежащие погашению в течение 12 месяцев после отчетной даты	15101	150 000	120 300	142 000
	проценты по кредитам банков, подлежащих погашению в течение 12 месяцев после отчетной даты	15102	1 226	1 351	1 180
	займы, подлежащие погашению в течение 12 месяцев после отчетной даты	15103	10 000	30 000	30 000
П-2 3.13 стр.29	Кредиторская задолженность	1520	405 242	497 840	543 558
П-1 5.3	в том числе:				
	поставщики и подрядчики	15201	172 488	139 115	149 740
	векселя к уплате	15202	-	-	-
	авансы полученные	15203	51 240	58 831	56 075
	задолженность перед инвесторами	15204	-	148 113	174 361
	задолженность по налогам и сборам	15205	103 735	90 974	106 978
	задолженность перед государственными внебюджетными фондами	15206	30 764	27 996	25 665
	задолженность перед персоналом	15207	35 715	29 456	26 931
	прочая	15210	11 300	3 355	3 808
П-2 3.15 стр.30	Доходы будущих периодов	1530	284	299	326
	в том числе:				
	безвозмездные поступления внеоборотных активов	15301	284	299	326
П-2 3.16 стр.31	Оценочные обязательства	1540	104 977	104 112	88 998
П-1 7	в том числе:				
	оценочные обязательства по оплате отпусков	15401	25 650	22 998	22 927
	оценочные обязательства по выплате вознаграждения по итогам года	15402	79 192	80 979	66 041
	оценочные обязательства по расходам на государственную регистрацию основных средств	15403	135	135	30
	Прочие обязательства	1550	-	-	-
	Итого по разделу V	1500	671 729	753 902	806 062
	БАЛАНС	1700	1 415 243	1 488 374	1 438 337


Руководитель


(подпись)



По доверенности № 316 от 30.12.2014 г.
" 17 " марта 20 15 г.

Главный бухгалтер


(подпись)

Лялина И.И.
(расшифровка подписи)



Отчет о финансовых результатах


за январь-декабрь 20 14 г. г.

Организация Открытое акционерное общество "Газпром газораспределение Челябинск" Форма по ОКУД
Дата (число, месяц, год) по ОКПО

Идентификационный номер налогоплательщика Вид экономической деятельности
ИНН по ОКВЭД
Организационно-правовая форма/форма собственности
Открытые акционерные общества/Иная смешанная российская собственность (введено по ОКОПФ/ОКФС
Изменением № 1/99, утв. Госстандартом РФ)
Единица измерения: тыс. руб. (тыс. руб.) по ОКЕИ

Коды		
0710002		
31	12	2014
71701574		
7453128989		
60.30.21		
47	49	
384		

Пояснения	Наименование показателя	Код	3а 12 мес.		3а 12 мес.	
			20	14 г.	20	13 г.
П-2 3.17 стр.29	Выручка, в том числе:	2110	1 807 116		1 693 646	
	Услуги по транспорту газа	21101	1 403 752		1 395 551	
	<i>в том числе в части специальной надбавки к тарифу на транспортировку газа</i>	211011	62 279		71 934	
	Продажа сжиженного газа	21102	3 305		5 411	
	Эксплуатация и обслуживание газопроводов и систем газоснабжения	21103	68 319		62 975	
	Продажа прочих товаров (торгово-закупочная деятельность)	21104	316		581	
	Проектно-исследовательские работы	21105	20 987		24 863	
	Оказание услуг ВДГО	21106	85 366		80 458	
	Строительно-монтажные и ремонтные работы	21107	151 345		88 327	
	Технологическое присоединение к газораспределительным сетям	21108	29 713		1 467	
	Прочее	21109	44 013		34 013	
	предоставление услуг	211091	25 803		18 941	
	выполнение функций заказчика строительства и технадзору	211092	18 210		15 072	
П-2 3.18 стр.30	Себестоимость продаж, в том числе:	2120	(1 609 816)		(1 486 983)	
	Услуги по транспорту газа	21201	(1 273 849)		(1 240 183)	
	Продажа сжиженного газа	21202	(2 649)		(3 960)	
	Эксплуатация и обслуживание газопроводов и систем газоснабжения	21203	(50 406)		(49 756)	
	Продажа прочих товаров (торгово-закупочная деятельность)	21204	(312)		(551)	
	Проектно-исследовательские работы	21205	(17 486)		(19 447)	
	Оказание услуг ВДГО	21206	(77 171)		(75 246)	
	Строительно-монтажные и ремонтные работы	21207	(128 311)		(73 701)	
	Технологическое присоединение к газораспределительным сетям	21208	(26 647)		(1 424)	
	Прочее	21209	(32 985)		(22 715)	
	предоставление услуг	212091	(21 476)		(15 089)	
	выполнение функций заказчика строительства и технадзору	212092	(11 509)		(7 626)	
	Валовая прибыль (убыток), в том числе:	2100	197 300		206 663	
	Услуги по транспорту газа	2101	129 903		155 368	
	<i>в том числе в части специальной надбавки к тарифу на транспортировку газа</i>	21011	62 279		71 934	
	Продажа сжиженного газа	2102	656		1 451	
	Эксплуатация и обслуживание газопроводов и систем газоснабжения	2103	17 913		13 219	
	Продажа прочих товаров (торгово-закупочная деятельность)	2104	4		30	
	Проектно-исследовательские работы	2105	3 501		5 416	
	Оказание услуг ВДГО	2106	8 195		5 212	
	Строительно-монтажные и ремонтные работы	2107	23 034		14 626	
	Технологическое присоединение к газораспределительным сетям	2108	3 066		43	
	Прочее	2109	11 028		11 298	
	предоставление услуг	21091	4 327		3 852	
	выполнение функций заказчика строительства и технадзору	21092	6 701		7 446	



Пояснения	Наименование показателя	Код	За 12 мес.		За 12 мес.	
			20	14 г.	20	13 г.
П-2 3.18 стр.31	Коммерческие расходы	2210	(491)	(1 424)		
	Продажа сжиженного газа	22101	(491)	(1 424)		
	Управленческие расходы	2220	(-)	(-)		
	Прибыль (убыток) от продаж	2200	196 809	205 239		
	в том числе в части специальной надбавки к тарифу на транспортировку газа	2201	62 279	71 934		
	Доходы от участия в других организациях	2310	154	-		
	Проценты к получению	2320	2 756	931		
	Проценты к уплате	2330	(14 651)	(13 488)		
П-2 3.19 стр.31	Прочие доходы	2340	113 273	78 536		
	в том числе:	23401				
	Доходы по восстановлению резерва по сомнительным долгам	23402	67 410	38 766		
	Штрафы, пени и иные санкции за нарушение договорных или долговых обязательств,	23403	19 365	11 620		
	Доходы от реализации прочего имущества, оказания услуг	23404	6 154	4 429		
	Суммы налогов и сборов, начисленные в порядке, установленном законодательством РФ	23405	3 321	2 674		
	Доходы от списания дебиторской/кредиторской и депонентской задолженности	23406	3 281	4 056		
	Доходы прошлых лет, выявленные в отчетном периоде	23407	2 266	8 943		
	Доходы от непромышленных хозяйств	23408	1 927	1 912		
	Прочие доходы	23409	9 549	6 136		
П-2 3.19 стр.31	Прочие расходы	2350	(217 926)	(177 421)		
	в том числе:	23501				
	Расходы по созданию резерва по сомнительным долгам	23502	(145 785)	(72 010)		
	Расходы на социальные нужды и выплаты работникам	23503	(25 505)	(43 732)		
	Суммы налогов и сборов, начисленные в порядке, установленном законодательством РФ	23504	(14 537)	(17 007)		
	Штрафы, пени и иные санкции за нарушение договорных или долговых обязательств,	23505	(6 365)	(4 907)		
	Расходы прошлых лет, выявленные в отчетном периоде	23506	(5 096)	(12 842)		
	Расходы от непромышленных хозяйств	23507	(4 600)	(4 413)		
	Расходы от реализации прочего имущества, оказания услуг	23508	(4 350)	(2 615)		
	Прочие расходы	23509	(11 688)	(19 895)		
П-2 3.20 стр.32	Прибыль (убыток) до налогообложения	2300	80 415	93 797		
	в том числе в части специальной надбавки к тарифу на транспортировку газа	2301	62 279	71 934		
П-2 3.20 стр.33	Текущий налог на прибыль	2410	(26 258)	(35 801)		
	в т.ч. постоянные налоговые обязательства (активы)	2421	12 833	16 578		
	Изменение отложенных налоговых обязательств	2430	(18 316)	(9 226)		
	Изменение отложенных налоговых активов	2450	15 658	9 690		
	Прочее (пени)	2460	(93)	(263)		
П-2 3.22 стр.33	Чистая прибыль (убыток)	2400	51 406	58 197		
	в том числе спецнадбавка	2401	49 823	57 547		
	в т.ч. чистая прибыль без спецнадбавки	2402	1 583	650		

Форма 0710002 с. 2

Пояснения	Наименование показателя	Код	За 12 мес.		За 12 мес.	
			20	14 г.	20	13 г.
	СПРАВОЧНО	2510	-	-		
	Результат от переоценки внеоборотных активов, не включаемый в чистую прибыль (убыток) периода					
	Результат от прочих операций, не включаемый в чистую прибыль (убыток) периода	2520	-	-		
П-2 3.21 стр.33	Совокупный финансовый результат периода	2500	51 406	58 197		
П-2 3.23 стр.33	Базовая прибыль (убыток) на акцию	2900	3,17	1,30		
	Разводненная прибыль (убыток) на акцию	2910				




Руководитель
Самарский С.Л.
(подпись) (расшифровка подписи)

Главный бухгалтер

(подпись)

Лялина И.И.
(расшифровка подписи)



Отчет об изменениях капитала
за 20 14 г.

Форма по ОКУД

Дата (число, месяц, год)

Организация Открытое акционерное общество "Газпром газораспределение Челябинск" по ОКПО
Идентификационный номер налогоплательщика _____ по ОКПО
Вид экономической деятельности Транспортирование по трубопроводам газа по ОКВЭД
Организационно-правовая форма/форма собственности Открытое акционерное общество
Иная смешанная российская собственность (введено Изменением № 1/93, ут по ОКПФ/ОКФС
Единица измерения: тыс. руб. по ОКЕИ

Коды		
0710003		
31	12	2014
71701574		
7453128989		
60.30.21		
49		47
384		

1. Движение капитала

Наименование показателя	Код	Уставный капитал	Собственные акции (доли), выкупленные у акционеров (участников)	Добавочный капитал	Резервный капитал	Нераспределенная прибыль (непокрытый убыток)	Итого
1	2	3	4	5	6	7	8
Величина капитала на 31 декабря 2012 г.	3100	500	(-)	-	25	631 750	632 275
За 20 13 г.							
Увеличение капитала - всего:	3210	-	-	-	-	58 197	58 197
в том числе:							
чистая прибыль	3211	x	x	x	x	58 197	58 197
Уменьшение капитала - всего:	3220	(-)	(-)	(-)	(-)	(-)	(-)
в том числе:							
дивиденды	3221	x	x	x	x	(-)	(-)
Изменение добавочного капитала	3230	x	x	x	x	(-)	(-)
Изменение резервного капитала	3240	x	x	-	-	x	x
Величина капитала на 31 декабря 2013 г.	3200	500	(-)	-	25	689 947	690 472
За 2014 г.							
Увеличение капитала - всего:	3310	-	-	-	-	51 406	51 406
в том числе:							
чистая прибыль	3311	x	x	x	x	51 406	51 406
Уменьшение капитала - всего:	3320	(-)	(-)	(-)	(-)	(-)	(-)
в том числе:							
убыток	3321	x	x	x	x	(-)	(-)
дивиденды	3327	x	x	x	x	(-)	(-)
Изменение добавочного капитала	3330	x	x	-	-	x	x
Изменение резервного капитала	3340	x	x	x	-	x	x
Величина капитала на 31 декабря 2014 г.	3300	500	(-)	-	25	741 353	741 878



9
Александр

2. Корректировки в связи с изменением учетной политики и исправлением ошибок

Наименование показателя	Код	На 31 декабря 20 <u>12</u> г.	Изменения капитала за 20 <u>13</u> г.		На 31 декабря 20 <u>13</u> г.
			за счет чистой прибыли (убытка)	за счет иных факторов	
1	2	3	4	5	6
Капитал - всего					
до корректировок	3400	632 275	58 197	-	690 472
корректировка в связи с:					
изменением учетной политики	3410	-	-	-	-
исправлением ошибок	3420	-	-	-	-
после корректировок	3500	632 275	58 197	-	690 472
в том числе:					
нераспределенная прибыль (непокрытый убыток):					
до корректировок	3401	631 750	58 197	-	689 947
корректировка в связи с:					
изменением учетной политики	3411	-	-	-	-
исправлением ошибок	3421	-	-	-	-
после корректировок	3501	631 750	58 197	-	689 947
Уставный капитал					
до корректировок	3402	500	-	-	500
корректировка в связи с:					
изменением учетной политики	3412	-	-	-	-
исправлением ошибок	3422	-	-	-	-
после корректировок	3502	500	-	-	500
Собственные акции (доли)					
до корректировок	3403	-	-	-	-
корректировка в связи с:					
изменением учетной политики	3413	-	-	-	-
исправлением ошибок	3423	-	-	-	-
после корректировок	3503	-	-	-	-
Резервный капитал					
до корректировок	3404	25	-	-	25
корректировка в связи с:					
изменением учетной политики	3414	-	-	-	-
исправлением ошибок	3424	-	-	-	-
после корректировок	3504	25	-	-	25
Добавочный капитал					
до корректировок	3405	-	-	-	-
корректировка в связи с:					
изменением учетной политики	3415	-	-	-	-
исправлением ошибок	3425	-	-	-	-
после корректировок	3505	-	-	-	-



3. Чистые активы

Наименование показателя	Код	На 31 декабря 20 <u>14</u> г.	На 31 декабря 20 <u>13</u> г.	На 31 декабря 20 <u>12</u> г.
1	2	3	4	5
Чистые активы	8600	742 162	690 771	632 601

Руководитель С.Л. Самарский Самарский С.Л.
(подпись) (расшифровка подписи)

Главный бухгалтер [подпись]
(подпись)

Лялина И.И.
(расшифровка подписи)

По доверенности № 316 от 30.12.2014г.
 " 17 " марта 20 15 г.




11
 [Handwritten signature]

**Отчет о движении денежных средств
за январь-декабрь 20 14 г.**


		Коды		
		0710004		
		31	12	2014
		71701574		
		7453128989		
		60.30.21		
		49	47	
		384		

Организация Открытое акционерное общество "Газпром газораспределение Челябинск" по ОКПО
 Идентификационный номер налогоплательщика ИНН
 Вид экономической деятельности Транспортирование по трубопроводам газа по ОКВЭД
 Организационно-правовая форма/форма собственности Открытое акционерное общество
 Иная смешанная российская собственность (введено Изменением № 1/Е по ОКОПФ/ОКФС
 Единица измерения: тыс. руб. по ОКЕИ

Пояснения	Наименование показателя	Код	январь- За декабрь 20 14 г.	январь- За декабрь 20 13 г.
	Денежные потоки от текущих операций			
	Поступления - всего	4110	1 810 558	1 698 759
	в том числе:			
	от продажи продукции, товаров, работ и услуг	4111	1 745 400	1 664 123
	основному обществу	41111	85	-
	дочерним обществам	41112	-	-
	зависимым обществам	41113	-	-
	прочим	41114	1 745 315	1 664 123
	арендные платежи, лицензионные платежи, гонорары, комиссионные платежи и пр.	4112	2 771	3 175
	основному обществу	41121	-	30
	дочерним обществам	41122	-	-
	зависимым обществам	41123	177	88
	прочим	41124	2 594	3 057
П-2 3.9 стр 22	прочие поступления	4119	62 387	31 461
	штрафы, пени, неустойки	411904	13 972	9 063
	от основного общества	4119041	-	-
	от дочерних обществ	4119042	-	-
	от зависимых обществ	4119043	-	-
	от прочих	4119044	13 972	9 063
	возврат переплат по налогам, сборам и взносам	411905	1 133	768
	возврат прочих авансов и переплат (кроме газа)	411907	2 565	880
	основным обществом	4119071	-	-
	дочерними обществами	4119072	-	-
	зависимыми обществами	4119073	-	-
	прочим	4119074	2 565	880
	поступления от возмещения судебных расходов	411908	3 521	2 679
	прочие	411914	41 196	18 071
	от основного общества	4119141	-	-
	от дочерних обществ	4119142	-	-
	от зависимых обществ	4119143	-	-
	прочим	4119144	41 196	18 071
	Платежи - всего	4120	(1 672 923)	(1 603 203)
	в том числе:			
	поставщикам (подрядчикам) за товары, сырье, материалы, работы, услуги	4121	(586 960)	(549 713)
	основному обществу	41211	(89 720)	(116 152)
	дочерним обществам	41212	-	-
	зависимым обществам	41213	(6 099)	(2 227)
	прочим	41214	(491 141)	(431 333)
	в связи с оплатой труда работников	4122	(756 586)	(724 184)
	процентов по долговым обязательствам	4123	(14 797)	(13 322)
	основному обществу	41231	-	-
	дочерним обществам	41232	-	-
	зависимым обществам	41233	-	-



Пояснения	Наименование показателя	Код	январь- За декабрь 20 14 г.	январь- За декабрь 20 13 г.
	<i>прочим</i>	41234	(14 797)	(13 322)
	налога на прибыль	4124	(59 272)	(72 461)
П-2 3.11 стр 22	на прочие платежи	4129	(255 308)	(243 523)
	по налогам и сборам (кроме налога на прибыль)	412903	(21 524)	(17 044)
	косвенные налоги в составе платежей поставщикам и подрядчикам	412904	-	-
	возврат авансов, в т.ч. за газ	412905	(2 684)	(12 994)
	<i>основному обществу</i>	4129051	-	(11 810)
	<i>дочерним обществам</i>	4129052	-	-
	<i>зависимым обществам</i>	4129053	-	-
	<i>прочим</i>	4129054	(2 684)	(1 184)
	штрафы, пени, неустойки	412908	(676)	(380)
	выплаты на благотворительность	412909	-	(450)
	выплаты совету директоров и ревизионным комиссиям	412910	(55)	(61)
	выплаты ошибочно зачисленных средств	412911	-	(566)
	выплаты по специальным программам	412912	-	-
	на расчеты по страховым взносам в государственные внебюджетные фонды	412913	(200 209)	(191 621)
	прочие	412914	(30 160)	(20 407)
	<i>основному обществу</i>	4129141	-	-
	<i>дочерним обществам</i>	4129142	-	-
	<i>зависимым обществам</i>	4129143	-	-
	<i>прочим</i>	4129144	(30 160)	(20 407)
	Сальдо денежных потоков от текущих операций	4100	137 635	95 557
	Денежные потоки от инвестиционных операций			
	Поступления - всего	4210	15 760	16 980
	в том числе:			
	от продажи внеоборотных активов (кроме финансовых вложений)	4211	71	1 093
	<i>основному обществу</i>	42111	-	-
	<i>дочерним обществам</i>	42112	-	-
	<i>зависимым обществам</i>	42113	-	-
	<i>прочим</i>	42114	71	1 093
	от возврата предоставленных займов, депозитных вкладов, от продажи (погашения) долговых ценных бумаг (прав требования денежных средств к другим лицам), др. финансовых вложений	4213	14 700	15 261
	от погашения долговых ценных бумаг (прав требования денежных средств к другим лицам), др. финансовых вложений, от возврата предоставленных займов, депозитных вкладов	42132	14 700	15 261
	<i>основному обществу</i>	421321	-	-
	<i>дочерним обществам</i>	421322	-	-
	<i>зависимым обществам</i>	421323	-	-
	<i>прочим</i>	421324	14 700	15 261
	дивидендов, процентов по финансовым вложениям и аналогичных поступлений от долевого участия в других обществах	4214	989	626
	<i>основное общество</i>	42141	-	-
	<i>дочерние общества</i>	42142	-	-
	<i>зависимые общества</i>	42143	154	-
	<i>прочие</i>	42144	835	626
	Платежи - всего	4220	(73 921)	(126 881)
	в том числе:			
	в связи с приобретением, созданием, модернизацией, реконструкцией и подготовкой к использованию объектов внеоборотных активов (кроме финансовых вложений)	4221	(71 524)	(113 947)
	<i>основному обществу</i>	42211	-	(16 952)
	<i>дочерним обществам</i>	42212	-	-
	<i>зависимым обществам</i>	42213	-	-
	<i>прочим</i>	42214	(71 524)	(96 994)
	в связи с приобретением долговых ценных бумаг (прав требования денежных средств к другим лицам), размещение депозитных вкладов, предоставление займов другим лицам	4223		(10 534)



Пояснения	Наименование показателя	Код	январь- За декабрь 20 14 г.	январь- За декабрь 20 13 г.
	размещение депозитных вкладов, предоставление займов другим лицам	42232	-	(9 500)
	основному обществу	422321	-	-
	дочерним обществам	422322	-	-
	зависимым обществам	422323	-	-
	прочим	422324	-	(9 500)
	процентов по долговым обязательствам, включаемым в стоимость инвестиционного актива	4224	(2 397)	(2 400)
	основному обществу	42241	(2 397)	(2 400)
	дочерним обществам	42242	-	-
	зависимым обществам	42243	-	-
	прочим	42244	-	-
	Сальдо денежных потоков от инвестиционных операций	4200	(58 161)	(109 901)
	Денежные потоки от финансовых операций			
	Поступления - всего	4310	106 000	164 300
	в том числе:			
	получение кредитов и займов	4311	106 000	164 300
	основное общество	43111	-	-
	дочерние общества	43112	-	-
	зависимые общества	43113	-	-
	прочие	43114	106 000	164 300
	Платежи - всего	4320	(148 914)	(152 422)
	в том числе:			
	собственникам (участникам) в связи с выкупом у них акции (долей участия) общества или их выходом из состава участников	4321	-	-
	на уплату дивидендов и иных платежей по распределению прибыли в пользу собственников (участников)	4322	-	-
	в связи с погашением (выкупом) векселей и других долговых ценных бумаг, возврат кредитов и займов	4323	(140 300)	(142 000)
	основное общество	43231	20 000	-
	дочерние общества	43232	-	-
	зависимые общества	43233	-	-
	прочие	43234	(120 300)	(142 000)
	прочие платежи	4329	(8 614)	(10 422)
	лизинговые платежи	43291	(8 614)	(10 422)
	основное общество	432911	-	-
	дочерние общества	432912	-	-
	зависимые общества	432913	-	-
	прочие	432914	(8 614)	(10 422)
	прочие	43292	-	-
	основное общество	432921	-	-
	дочерние общества	432922	-	-
	зависимые общества	432923	-	-
	прочие	432924	-	-
	Сальдо денежных потоков от финансовых операций	4300	(42 914)	11 878
	Сальдо денежных потоков за отчетный период	4400	36 560	(2 467)
	Остаток денежных средств и денежных эквивалентов на начало отчетного периода	4450	10 125	12 592
	Остаток денежных средств и денежных эквивалентов на конец отчетного периода	4500	46 685	10 125
	Величина влияния изменений курса иностранной валюты по отношению к рублю	4490		

Руководитель

(подпись)

Самарский С.Л.

(расшифровка подписи)

Главный бухгалтер

(подпись)

По доверенности № 316 от 30.12.2014

" 17 " марта 20 15



(подпись)

ПОЯСНЕНИЯ К БУХГАЛТЕРСКОМУ БАЛАНСУ И ОТЧЕТУ О ФИНАНСОВЫХ РЕЗУЛЬТАТАХ

ОАО "Газпром газораспределение Челябинск" за 2014 год. (тыс.руб.)

1. Нематериальные активы и расходы на научно-исследовательские, опытно-конструкторские и технологические работы (НИОКР)

1.1. Наличие и движение нематериальных активов

Наименование показателя	Код показателя	Период	Изменения за период										На конец периода		
			На начало года		Поступило	Выбыло		начислено амортизации	убыток от обесценения	переоценка		первоначальная стоимость	накопленная амортизация	первоначальная стоимость	накопленная амортизация и убытки от обесценения
			первоначальная стоимость	накопленная амортизация и убытки от обесценения		первоначальная стоимость	накопленная амортизация								
1	2	3	4	5	6	7	8	9	10	11	12	13	14		
Нематериальные активы - всего	5100	за 20 14 г. ¹	30	(19)	-	(-)	-	16	-	-	-	30	(3)		
	5110	за 20 13 г. ²	30	(3)	-	(-)	(16)	-	-	-	-	30	(19)		
в том числе: положительная деловая репутация	5101	за 20 14 г. ¹	-	(-)	-	(-)	-	-	-	-	-	-	(-)		
	5111	за 20 13 г. ²	-	(-)	-	(-)	-	-	-	-	-	-	(-)		
исключительные права на результаты интеллектуальной деятельности, всего:	5102	за 20 14 г. ¹	30	(19)	-	(-)	-	16	-	-	-	30	(3)		
	5112	за 20 13 г. ²	30	(3)	-	(-)	(16)	-	-	-	-	30	(19)		
в том числе:	51021	за 20 14 г. ¹	-	(-)	-	(-)	-	-	-	-	-	-	(-)		
права на программы ЭВМ, базы данных и аналогичные объекты	51121	за 20 13 г. ²	-	(-)	-	(-)	-	-	-	-	-	-	(-)		
права на изобретения и другие аналогичные объекты	51022	за 20 14 г. ¹	30	(19)	-	(-)	-	16	-	-	-	30	(3)		
интеллектуальной собственности (изобретение, промышленный образец, полезная модель)	51122	за 20 13 г. ²	30	(3)	-	(-)	(16)	-	-	-	-	30	(19)		
секреты производства (ноу-хау)	51023	за 20 14 г. ¹	-	(-)	-	(-)	-	-	-	-	-	-	(-)		
	51123	за 20 13 г. ²	-	(-)	-	(-)	-	-	-	-	-	-	(-)		
	51024	за 20 14 г. ¹	-	(-)	-	(-)	-	-	-	-	-	-	(-)		
права на прочие результаты интеллектуальной деятельности (в т.ч. селекционные достижения, топология интегральных микросхем)	51124	за 20 13 г. ²	-	(-)	-	(-)	-	-	-	-	-	-	(-)		
исключительные права на средства индивидуализации (товарные знаки, коммерческие обозначения и т.п.)	5103	за 20 14 г. ¹	-	(-)	-	(-)	-	-	-	-	-	-	(-)		
	5113	за 20 13 г. ²	-	(-)	-	(-)	-	-	-	-	-	-	(-)		
патенты на изобретение	5104	за 20 14 г. ¹	-	(-)	-	(-)	-	-	-	-	-	-	(-)		
	5114	за 20 13 г. ²	-	(-)	-	(-)	-	-	-	-	-	-	(-)		



1.2. Первоначальная стоимость нематериальных активов, созданных самой организацией


Наименование показателя	Код	На 31 декабря 20 14 г.		На 31 декабря 20 13 г.		На 31 декабря 20 12 г.	
		1	2	3	4	5	6
Всего	2						
в том числе:	5120						
исключительные права на результаты интеллектуальной деятельности, всего	5121		30		30		30
в том числе:	51211		-		-		-
права на программы ЭВМ, базы данных и аналогичные объекты	51212		30		30		30
права на изобретения и другие аналогичные объекты интеллектуальной собственности (изобретение, промышленный образец, полезная модель)	51213		-		-		-
секреты производства (ноу-хау)	51214		-		-		-
патент на изобретение	5122		-		-		-
исключительные права на средства индивидуализации (товарные знаки, коммерческие обозначения и т.п.)	5123		-		-		-
прочие			-		-		-

1.3. Нематериальные активы с полностью погашенной стоимостью

Наименование показателя	Код	На 31 декабря 20 14 г.		На 31 декабря 20 13 г.		На 31 декабря 20 12 г.	
		1	2	3	4	5	6
Всего	2						
в том числе:	5130						
положительная деловая репутация	5131		-		-		-
исключительные права на результаты интеллектуальной деятельности, всего:	5132		-		-		-

1.4. Наличие и движение результатов НИОКР

Наименование показателя	Код	Период	Изменения за период				На конец периода				
			На начало года		Выбыло		первоначальная стоимость	часть стоимости, списанной на расходы			
			первоначальная стоимость	часть стоимости, списанной на расходы	первоначальная стоимость	часть стоимости, списанной на расходы за период					
Всего	2	3	4	5	6	7	8	9	10	11	
в том числе:	5140	за 20 14 г. ¹	-	-	-	-	-	-	-	-	-
	5150	за 20 13 г. ²	-	-	-	-	-	-	-	-	-



1.5. Незаконченные и неоформленные НИОКР и незаконченные операции по приобретению нематериальных активов

Наименование показателя	Код	Период	На начало года	Изменения за период		На конец периода
				затраты за период	спи́сано затрат как не давших положительного результата	
1	2	3	4	5	6	7
Затраты по незаконченным исследованиям и разработкам - всего	5160	за 20 14 г. ¹	-	-	()	()
	5170	за 20 13 г. ²	-	-	()	()
незаконченные операции по приобретению нематериальных активов - всего	5180	за 20 14 г. ¹	-	32	()	()
	5190	за 20 13 г. ²	-	-	()	()
	5181	за 20 14 г. ¹	-	-	()	()
	5191	за 20 13 г. ²	-	-	()	()
	5182	за 20 14 г. ¹	-	32	()	()
	5192	за 20 13 г. ²	-	-	()	()
	5183	за 20 14 г. ¹	-	-	()	()
	5193	за 20 13 г. ²	-	-	()	()
	5184	за 20 14 г. ³	-	-	()	()
	5194	за 20 13 г. ⁴	-	-	()	()
в том числе:						
исключительные права на результаты интеллектуальной деятельности, всего:						
исключительные права на средства индивидуализации (товарные знаки, коммерческие обозначения и т.п.)						32
прочие						
предоплата нематериальных активов - всего:						




17
Handwritten signature

2. Основные средства

2.1. Наличие и движение основных средств

Наименование показателя	Код	Период	На начало года		поступило	Изменения за период				переваленка		На конец периода	
			первоначальная стоимость	накопленная амортизация		выбыло объектов	начислено амортизации	переваленка		первоначальная стоимость	накопленная амортизация		
								первоначальная стоимость	накопленная амортизация				
1	2	3	4	5	6	7	8	9	10	11	12	13	
Основные средства (без учета доходных вложений в материальные ценности) - всего, в том числе:	5200	за 20 14 г. ¹	807 264	(138 406)	54 726	(2766)	2598	(36 548)	-	-	859 224	(172 356)	
	5210	за 20 13 г. ²	585 540	(110 820)	224 272	(2 548)	2 092	(29 678)	-	-	807 264	(138 406)	
земельные участки	5201	за 20 14 г. ¹	16 958	(-)	-	(-)	-	(-)	-	-	16 958	(-)	
	5211	за 20 13 г. ²	16 095	(-)	863	(-)	-	(-)	-	-	16 958	(-)	
здания	5202	за 20 14 г. ¹	29 773	(2 739)	19 182	(-)	-	(1 300)	-	-	48 955	(4 039)	
	5212	за 20 13 г. ²	8 127	(1 743)	21 646	(-)	-	(996)	-	-	29 773	(2 739)	
сооружения и передаточные устройства	5203	за 20 14 г. ¹	642 242	(51 864)	19 916	(158)	28	(20 824)	-	-	662 000	(72 660)	
	5213	за 20 13 г. ²	456 153	(37 731)	186 412	(323)	57	(14 190)	-	-	642 242	(51 864)	
машины и оборудование	5204	за 20 14 г. ¹	82 594	(57 960)	8 562	(1992)	1980	(9 270)	-	-	89 164	(65 250)	
	5214	за 20 13 г. ²	73 818	(49 421)	10 361	(1585)	1436	(9 975)	-	-	82 594	(57 960)	
транспортные средства	5205	за 20 14 г. ¹	30 851	(21 396)	7 066	(455)	437	(4 991)	-	-	37 462	(25 950)	
	5215	за 20 13 г. ²	26 531	(17 675)	4 947	(627)	586	(4 307)	-	-	30 851	(21 396)	
производственный и хозяйственный инвентарь	5206	за 20 14 г. ¹	4 590	(4 191)	-	(161)	153	(163)	-	-	4 429	(4 201)	
	5216	за 20 13 г. ²	4 560	(3 996)	43	(13)	13	(208)	-	-	4 590	(4 191)	
прочие	5207	за 20 14 г. ¹	256	(256)	-	(-)	-	(-)	-	-	256	(256)	
	5217	за 20 13 г. ²	256	(254)	-	(-)	-	(2)	-	-	256	(256)	
Учтено в составе доходных вложений в материальные ценности - всего, в том числе:	5220	за 20 13 г. ¹	-	(-)	-	(-)	-	(-)	-	-	-	(-)	
	5230	за 20 11 г. ²	-	(-)	-	(-)	-	(-)	-	-	-	(-)	



Сусид

2.2. Незавершенные капитальные вложения

Наименование показателя	Код	Период	На начало года	Изменения за период			На конец периода
				затраты за период	слисано	принято к учету в качестве основных средств или увеличена стоимость	
1	2	3	4	5	6	7	8
Незавершенное строительство и незаконченные операции по приобретению, модернизации и т.п. основных средств - всего, в том числе:	5240	за 20 14 г. ¹	112 908	111 415	(21 492)	(54 726)	148 105
строительство собственных объектов основных средств	5250	за 20 13 г. ²	260 410	112 248	(35 478)	(224 272)	112 908
	5241	за 20 14 г. ¹	110 228	68 747	(999)	(38 277)	139 699
	5251	за 20 13 г. ²	218 080	91 598	(5 576)	(193 874)	110 228
достройка, дооборудование, модернизация, реконструкция основных средств	5242	за 20 14 г. ¹	-	583	(-)	(583)	-
	5252	за 20 13 г. ²	11 006	2 819	(-)	(13 825)	-
капитальные вложения в арендованные основные средства	5243	за 20 14 г. ¹	-	-	(-)	(-)	-
	5253	за 20 13 г. ²	-	-	(-)	(-)	-
приобретение отдельных объектов основных средств	5244	за 20 14 г. ¹	-	21 899	(-)	(15 866)	6 033
	5254	за 20 13 г. ²	53	15 657	(-)	(15 710)	-
оборудование к установке	5245	за 20 14 г. ¹	2 079	-	(1 063)	(-)	1 016
	5255	за 20 13 г. ²	2 859	-	(780)	(-)	2 079
прочие поступления	5246	за 20 14 г. ¹	-	158	(-)	(-)	158
	5256	за 20 13 г. ²	9	854	(-)	(863)	-
предоплата на приобретение и строительство основных средств	5247	за 20 14 г. ¹	601	20 028	(19 430)	(-)	1 199
	5257	за 20 13 г. ²	28 403	1 320	(29 122)	(-)	601



104
9
Александр

2.3. Изменение стоимости основных средств в результате достройки, дооборудования, реконструкции и частичной ликвидации

Наименование показателя	Код	3а 20 14 г.		3а 20 13 г.	
		3	4	3	4
1	2				
Увеличение стоимости объектов основных средств в результате достройки, дооборудования, реконструкции - всего	5260	583		13825	
в том числе:	5261				
Офисная АТС PANASONIC KX-TDE600	5262	288		-	
Попручник с/х ПК-7 г.н ХО 3759	5263	295		-	
Вычислительный кластер HP C7000 Blade	5263	-		722	
Автомобиль КТ-602-1 на базе ЗИЛ VIN XVI 48561060000011 г.н м 172 жк	5264	-		14	
Маршрутизатор Cisco ASR 1001	5265	-		47	
Система хранения данных HP EVA4400 Starter 300GB	5266	-		282	
Автомобиль КТ-602 №М170ХК 74	5267	-		56	
Распределительный газопровод к жд по ул. Пришвина, Заречная, Леонова в п. Северные печи г. Миасса	5268	-		1703	
Нежилое здание-Административно-бытовой комплекс (центральная ремонтная мастерская) с. Октябрьское	5269	-		11001	
Уменьшение стоимости объектов основных средств в результате частичной ликвидации - всего:	5270	()	(306
в том числе:	5271	()	(306
Распределительный газопровод к жд по ул. Пришвина, Заречная, Леонова в п. Северные печи г. Миасса					
(объект основных средств)	5272	()	(-
И т.д.	...				



Смирнов

2.4. Иное использование основных средств

Наименование показателя	Код	На 31 декабря 20 14 г.	На 31 декабря 20 13 г.	На 31 декабря 20 12 г.
1	2	3	4	5
Переданные в аренду основные средства, числящиеся на балансе	5280	983	1041	130
Переданные в аренду основные средства, числящиеся за балансом	5281	-	-	-
Полученные в аренду основные средства, числящиеся на балансе	5282	-	-	-
Полученные в аренду основные средства, числящиеся за балансом	5283	8 609 975	7 707 730	6 584 824
Объекты недвижимости, принятые в эксплуатацию и фактически используемые, находящиеся в процессе государственной регистрации	5284	-	-	-
Основные средства, переведенные на консервацию	5285	4 172	4 172	2970
Основные средства, переданные в залог	5286	-	-	-
Основные средства, переданные в субаренду	5287	-	-	-
Иное использование основных средств	5288	-	-	-



Александр

3. Финансовые вложения

3.1. Наличие и движение финансовых вложений (за исключением денежных эквивалентов)

Наименование показателя	Код	Период	На начало года		поступило	выбыло (погашено)		Изменения за период			На конец периода		
			первоначальная стоимость	накопленная корректировка		первоначальная стоимость	накопленная корректировка	первоначальная стоимость	накопленная корректировка	начисление процентов (включая доведение первоначальной стоимости до номинальной)	текущей рыночной стоимости (убытков от обесценения)	первоначальная стоимость	накопленная корректировка
1	2	3	4	5	6	7	8	7.1	8.1	9	10	11	12
Долгосрочные - всего	5301	за 20 14 г.	54 362	-	-	(4 200)	-	(12 300)	-	-	-	37 862	-
в том числе:	5311	за 20 13 г. ²	46 262	-	9 500	(1 700)	-	300	-	-	-	54 362	-
основные капиталы	5302	за 20 14 г.	3 423	-	-	-	-	-	-	-	-	3 423	-
в том числе: дочерних организаций	53021	за 20 13 г. ²	3 423	-	-	-	-	-	-	-	-	3 423	-
зависимых организаций	53121	за 20 14 г.	-	-	-	-	-	-	-	-	-	-	-
в том числе: акции	53022	за 20 14 г.	3 423	-	-	-	-	-	-	-	-	3 423	-
не имеющие текущую рыночную стоимость	53122	за 20 13 г. ²	3 423	-	-	-	-	-	-	-	-	3 423	-
прочих организаций	53021	за 20 14 г.	-	-	-	-	-	-	-	-	-	-	-
долговые ценные бумаги и займы	53031	за 20 14 г.	3 423	-	-	-	-	-	-	-	-	3 423	-
в том числе векселя	53121	за 20 13 г. ²	3 423	-	-	-	-	-	-	-	-	3 423	-
депозитные сертификаты	53023	за 20 14 г.	-	-	-	-	-	-	-	-	-	-	-
займы	53123	за 20 13 г. ²	-	-	-	-	-	-	-	-	-	-	-
прочие	5303	за 20 14 г.	50 939	-	-	(4 200)	-	(12 300)	-	-	-	34 439	-
в том числе векселя	5313	за 20 13 г. ²	42 839	-	9 500	(1 700)	-	300	-	-	-	50 939	-
депозитные сертификаты	53031	за 20 14 г.	-	-	-	-	-	-	-	-	-	-	-
займы	53131	за 20 13 г. ²	-	-	-	-	-	-	-	-	-	-	-
облигации	53032	за 20 14 г.	-	-	-	-	-	-	-	-	-	-	-
прочие	53132	за 20 13 г. ²	-	-	-	-	-	-	-	-	-	-	-
Краткосрочные - всего	53033	за 20 14 г.	50 939	-	-	(4 200)	-	(12 300)	-	-	-	34 439	-
в том числе: уставные капиталы	53133	за 20 13 г. ²	42 839	-	9 500	(1 700)	-	300	-	-	-	50 939	-
долговые ценные бумаги и займы	53034	за 20 14 г.	-	-	-	-	-	-	-	-	-	-	-
в том числе векселя	53134	за 20 13 г. ²	-	-	-	-	-	-	-	-	-	-	-
депозитные сертификаты	53034	за 20 14 г.	-	-	-	-	-	-	-	-	-	-	-
прочие	53134	за 20 13 г. ²	-	-	-	-	-	-	-	-	-	-	-
Краткосрочные - всего	5305	за 20 14 г.	9 500	-	-	(7 500)	-	12 300	-	-	-	14 300	-
в том числе: уставные капиталы	5315	за 20 13 г. ²	20 600	-	-	(10 800)	-	(300)	-	-	-	9 500	-
долговые ценные бумаги и займы	5306	за 20 14 г.	-	-	-	-	-	-	-	-	-	-	-
в том числе: уставные капиталы	5316	за 20 13 г. ²	-	-	-	-	-	-	-	-	-	-	-
долговые ценные бумаги и займы	5307	за 20 14 г.	9 500	-	-	(7 500)	-	12 300	-	-	-	14 300	-
в том числе: векселя	5317	за 20 13 г. ²	20 600	-	-	(10 800)	-	(300)	-	-	-	9 500	-
депозитные сертификаты	53071	за 20 14 г.	-	-	-	-	-	-	-	-	-	-	-
займы	53171	за 20 13 г. ²	-	-	-	-	-	-	-	-	-	-	-
в том числе: векселя	53072	за 20 14 г.	-	-	-	-	-	-	-	-	-	-	-
депозитные сертификаты	53172	за 20 13 г. ²	-	-	-	-	-	-	-	-	-	-	-
займы	53073	за 20 14 г.	9 500	-	-	(7 500)	-	12 300	-	-	-	14 300	-
облигации	53173	за 20 13 г. ²	20 600	-	-	(10 800)	-	(300)	-	-	-	9 500	-
прочие	53074	за 20 14 г.	-	-	-	-	-	-	-	-	-	-	-
Финансовые вложений - Итого	5308	за 20 14 г.	-	-	-	-	-	-	-	-	-	-	-
	5318	за 20 13 г. ²	-	-	-	-	-	-	-	-	-	-	-
	5300	за 20 14 г. ¹	63 862	-	-	(11 700)	-	x	-	-	-	52 162	-
	5310	за 20 13 г. ²	66 862	-	9 500	(12 500)	-	x	-	-	-	63 862	-

Иванов

3.2. Иное использование финансовых вложений

Наименование показателя	Код	На 31 декабря 20 14 г.	На 31 декабря 20 13 г.	На 31 декабря 20 12 г.
1	2	3	4	5
Финансовые вложения, находящиеся в залоге, - всего	5320	-	-	-
Финансовые вложения, переданные третьим лицам (кроме	5325	-	-	-
Иное использование финансовых вложений	5329	-	-	-

3.3. Резерв под обесценение финансовых вложений

Наименование показателя	Код	Остаток на начало периода	Начислено	Использовано	Восстановлено (признано прочим доходом отчетного периода)	Остаток на конец периода
1	2	3	4	5	6	7
Резервы под обесценение финансовых вложений - всего	53001	-	-	(-)	(-)	-
в том числе:						
Резервы под обесценение долгосрочных финансовых вложений - всего	53011	-	-	(-)	(-)	-
Резервы под обесценение краткосрочных финансовых вложений - всего	53051	-	-	(-)	(-)	-



Handwritten signature


4. Запасы

4.1. Наличие и движение запасов

Наименование показателя	Код	Период	Изменения за период									
			На начало года		поступления и затраты	выбыло		убытков от снижения стоимости	оборот запасов между их группами (видами)	На конец периода		
			себе-стоимость	величина резерва под снижение стоимости		себестоимость	резерв под снижение стоимости			себе-стоимость	величина резерва под снижение стоимости	
1	2	3	4	5	6	7	8	9	10	11	12	
Запасы - всего	5400	за 20 14 г. ¹	108 378	(732)	344 953	(350 266)	565	(980)	x	103 065	(1147)	
	5420	за 20 13 г. ²	143 096	(297)	211 006	(245 724)	112	(547)	x	108 378	(732)	
в том числе:	5401	за 20 14 г. ¹	102 588	(718)	334 187	(336 981)	555	(980)	69	99 725	(1143)	
материалы	5421	за 20 13 г. ²	136 910	(297)	195 970	(230 404)	112	(533)	112	102 588	(718)	
готовая продукция	5402	за 20 14 г. ¹	-	(-)	-	(-)	-	-	-	-	(-)	
	5422	за 20 13 г. ²	-	(-)	-	(-)	-	-	-	-	(-)	
товары для перепродажи	5403	за 20 14 г. ¹	2 445	(14)	6 518	(6 893)	10	(-)	69	2 139	(4)	
	5423	за 20 13 г. ²	3 239	(-)	6 900	(7 582)	-	(14)	112	2 445	(14)	
товары отгруженные	5404	за 20 14 г. ¹	-	(-)	-	(-)	-	-	-	-	(-)	
	5424	за 20 13 г. ²	-	(-)	-	(-)	-	-	-	-	(-)	
расходы в незавершенном производстве	5405	за 20 14 г. ¹	3 345	(-)	4 248	(6 392)	-	(-)	-	1 201	(-)	
	5425	за 20 13 г. ²	2 947	(-)	8 136	(7 738)	-	(-)	-	3 345	(-)	
издержки обращения по нереализованным товарам и готовой продукции	5406	за 20 14 г. ¹	-	(-)	-	(-)	-	(-)	-	-	(-)	
	5426	за 20 13 г. ²	-	(-)	-	(-)	-	(-)	-	-	(-)	
(сгрупп. ед)		за 20 14 г. ¹	-	(-)	-	(-)	-	(-)	-	-	(-)	
и т.д.		за 20 13 г. ²	-	(-)	-	(-)	-	(-)	-	-	(-)	

4.2. Запасы в запале

Наименование показателя	Код	На 31 декабря		На 31 декабря	
		20 14 г.	3	20 13 г.	4
Запасы, не отраженные на отчетную дату - всего	5440	-	-	-	5
в том числе:	5441	-	-	-	-
материалы	5442	-	-	-	-
товары	5445	-	-	-	-
Запасы, находящиеся в запале по договору - всего	5446	-	-	-	-
в том числе:	5447	-	-	-	-
материалы		-	-	-	-
товары		-	-	-	-
и т.д.		-	-	-	-



Handwritten signature

5. Дебиторская и кредиторская задолженность

5.1. Наличие и движение дебиторской задолженности

Наименование показателя	Код	Период	На начало года		Изменения за период							На конец периода		
			учтенная по условиям договора	величина резерва по сомнительным долгам	выбыло			поступление		использованное резерва	корректировка величин резерва (в т.ч. создание)	перевод из долгосрочную учтенная по условиям договора	учтенная по условиям договора	величина резерва по сомнительным долгам
					спписание на финансовый результат	восстановление резерва	погашение	в результате хозяйственных операций (сумма долга по сделке операции)	причитающиеся проценты, штрафы и иные начисления					
1	2	3	4	5	6	7	8	9	10	10.1.	11	11.1.	12	13
Долгосрочная дебиторская задолженность (ожидаемая к погашению более чем через 12 месяцев) - всего	5501	за 20 14 г. ¹	8 580	(8 580)	-	-	(-)	(-)	-	-	(8 580)	8 580	-	(-)
в том числе: покупателей и заказчиков	5521	за 20 13 г. ²	8 580	(8 580)	-	-	(-)	(-)	-	-	(-)	-	-	(-)
прочая	5502	за 20 14 г. ¹	8 580	(8 580)	-	-	(-)	(-)	-	-	(8 580)	8 580	-	(-)
	5522	за 20 13 г. ²	8 580	(8 580)	-	-	(-)	(-)	-	-	(-)	-	-	(-)
	5508	за 20 14 г. ¹	-	(-)	-	-	(-)	(-)	-	-	(-)	-	-	(-)
	5528	за 20 13 г. ²	-	(-)	-	-	(-)	(-)	-	-	(-)	-	-	(-)
Краткосрочная дебиторская задолженность (ожидаемая к погашению в течение 12 месяцев) - всего	5510	за 20 14 г. ¹	425 999	(63 430)	3 319 732	25 235	(3 258 465)	(1 469)	9 666	4 600	8 580	(8 580)	515 012	(145 784)
в том числе: покупателей и заказчиков	5530	за 20 13 г. ²	362 465	(34 337)	3 013 566	16 919	(2 958 954)	(3 846)	6 690	4 151	-	-	425 999	(63 430)
векселя к получению	5511	за 20 14 г. ¹	359 962	(31 270)	2 093 396	25 235	(2 052 950)	(617)	9 394	4 586	8 580	(8 580)	429 020	(99 659)
	5531	за 20 13 г. ²	323 872	(31 876)	1 983 229	16 919	(1 956 290)	(3 624)	6 690	4 144	-	-	359 962	(31 270)
	5512	за 20 14 г. ¹	-	(-)	-	-	(-)	(-)	-	-	(-)	(-)	-	(-)
	5532	за 20 13 г. ²	-	(-)	-	-	(-)	(-)	-	-	(-)	(-)	-	(-)
авансы выданные	5513	за 20 14 г. ¹	51 572	(26 156)	498 291	-	(498 989)	(747)	15	-	-	-	50 127	(40 175)
	5533	за 20 13 г. ²	15 170	(-)	466 899	-	(430 434)	(63)	-	-	-	-	51 572	(26 156)
проценты к получению	5514	за 20 14 г. ¹	-	(-)	1 948	-	(1 044)	(-)	-	-	-	-	904	(-)
	5534	за 20 13 г. ²	41	(-)	645	-	(586)	(-)	-	-	-	-	-	(-)
доходы от долевого участия к получению	5515	за 20 14 г. ¹	-	(-)	-	-	(-)	(-)	-	-	-	-	-	(-)
	5535	за 20 13 г. ²	-	(-)	-	-	(-)	(-)	-	-	-	-	-	(-)
долговые ценные бумаги и займы	5516	за 20 14 г. ¹	3 000	(-)	-	-	(3 000)	(-)	-	-	-	-	-	(-)
	5536	за 20 13 г. ²	6 561	(-)	-	-	(3 561)	(-)	-	-	-	-	3 000	(-)
по приобретенным правам требования	5517	за 20 14 г. ¹	27	(-)	-	-	(-)	(-)	-	-	-	-	-	(-)
	5537	за 20 13 г. ²	-	(-)	-	-	(-)	(27)	-	-	-	-	-	(-)
прочая	5518	за 20 14 г. ¹	11 465	(6 004)	726 087	-	(702 482)	(105)	257	14	(217)	-	34 961	(5 950)
	5538	за 20 13 г. ²	16 794	(2 461)	562 793	-	(567 983)	(132)	-	7	(3550)	-	11 465	(6 004)
Итого	5500	за 20 14 г. ¹	434 579	(72 010)	3 319 732	25 235	(3 258 465)	(1 469)	9 666	4 600	8 580	x	515 012	(145 784)
	5520	за 20 13 г. ²	371 045	(42 917)	3 013 566	16 919	(2 958 954)	(3 846)	6 690	4 151	(3 9934)	x	434 579	(72 010)
Дебиторская задолженность в составе внеоборотных активов всего	55001	за 20 14 г. ¹	145 555	(-)	12 799	-	(157 155)	(-)	-	-	-	-	1 199	(-)
	55201	за 20 13 г. ²	70 748	(-)	119 852	-	(45 045)	(-)	-	-	-	-	145 555	(-)
в том числе: предоплата строительных работ и связанных средств	550011	за 20 14 г. ¹	601	(-)	12 799	-	(12 201)	(-)	-	-	-	-	1 199	(-)
	552011	за 20 13 г. ²	28 403	(-)	1 320	-	(29 122)	(-)	-	-	-	-	601	(-)
предоплата нематериальных активов	550012	за 20 14 г. ¹	-	(-)	-	-	(-)	(-)	-	-	-	-	-	(-)
	552012	за 20 13 г. ²	-	(-)	-	-	(-)	(-)	-	-	-	-	-	(-)
предоплата строительных работ по активам, подлежащим передаче инвесторам	550013	за 20 14 г. ¹	144 954	(-)	-	-	(144 954)	(-)	-	-	-	-	-	(-)
	552013	за 20 13 г. ²	42 345	(-)	118 532	-	(15 923)	(-)	-	-	-	-	144 954	(-)
предоплата исследований и разработок	550014	за 20 14 г. ¹	-	(-)	-	-	(-)	(-)	-	-	-	-	-	(-)
	552014	за 20 13 г. ²	-	(-)	-	-	(-)	(-)	-	-	-	-	-	(-)

20
07
Сидорова

5.2. Просроченная дебиторская задолженность

Наименование показателя	Код	На 31 декабря 2014 г.			На 31 декабря 2013 г.			На 31 декабря 2012 г.		
		учтенная по условиям договора	балансовая стоимость	учтенная по условиям договора	балансовая стоимость	учтенная по условиям договора	балансовая стоимость	учтенная по условиям договора	балансовая стоимость	
										3
1	2									
Всего (дебиторская задолженность в составе оборотных активов) - всего:	5540	177 771	31 987	128 027	56 017	73 152	30 235			
в том числе: покупателей и заказчиков	5541	130 921	31 262	74 736	34 886	58 698	18 242			
по векселям к получению	5542	-	-	-	-	-	-			
по авансам выданным	5543	40 180	5	41 508	15 352	1 273	1 273			
по процентам к получению	5544	-	-	-	-	-	-			
по доходам от долевого участия к получению	5545	-	-	-	-	-	-			
по долговым ценным бумагам и займам	5546	-	-	-	-	-	-			
по приобретенным правам требования	5547	-	-	-	-	-	-			
по прочей задолженности	5548	6 670	720	11 783	5 779	13 154	10 693			
Дебиторская задолженность в составе внеоборотных активов - всего:	55401	-	-	-	-	-	-			
в том числе: предоплата строительных работ и основных средств	54402	-	-	-	-	-	-			
предоплата нематериальных активов	54403	-	-	-	-	-	-			
предоплата строительных работ по активам, подлежащим передаче инвесторам	54404	-	-	-	-	-	-			
предоплата исследований и разработок	54405	-	-	-	-	-	-			



Handwritten signature

5.3. Наличие и движение кредиторской задолженности

Наименование показателя	Код	Период	Остаток на начало года	Изменения за период							Остаток на конец периода	
				поступление			погашение	выбыло		перевод из долго- в краткосрочную задолженность		
				в результате хозяйственных операций (сумма долга по сделке,	применяются проценты, штрафы и иные начисления	на финансовый результат		списание				
1	2	3	4	5	6	7	8	9	10			
Долгосрочная кредиторская задолженность (прочие обязательства) - всего	5551	за 20 14 г. ¹	-	-	-	-	-	-	-	-	-	-
в том числе: поставщики и подрядчики	5571	за 20 13 г. ²	-	-	-	-	-	-	-	-	-	-
	5552	за 20 14 г. ¹	-	-	-	-	-	-	-	-	-	-
	5572	за 20 13 г. ²	-	-	-	-	-	-	-	-	-	-
векселя к уплате	5553	за 20 14 г. ¹	-	-	-	-	-	-	-	-	-	-
	5573	за 20 13 г. ²	-	-	-	-	-	-	-	-	-	-
авансы полученные	5554	за 20 14 г. ¹	-	-	-	-	-	-	-	-	-	-
	5574	за 20 13 г. ²	-	-	-	-	-	-	-	-	-	-
задолженность перед инвесторами	5555	за 20 14 г. ¹	-	-	-	-	-	-	-	-	-	-
	5575	за 20 13 г. ²	-	-	-	-	-	-	-	-	-	-
прочая задолженность	5556	за 20 14 г. ¹	-	-	-	-	-	-	-	-	-	-
	5576	за 20 13 г. ²	-	-	-	-	-	-	-	-	-	-
Краткосрочная кредиторская задолженность - всего	5560	за 20 14 г. ¹	497 840	2 943 483	26	(3 032 826)	(3 281)	(-)	(-)	(-)	(-)	405 242
	5580	за 20 13 г. ²	543 558	2 708 245	16	(2 749 924)	(4 055)	(-)	(-)	(-)	(-)	497 840
в том числе: поставщики и подрядчики	55601	за 20 14 г. ¹	139 115	766 353	-	(730 565)	(2 415)	(-)	(-)	(-)	(-)	172 488
	55801	за 20 13 г. ²	149 740	692 089	-	(698 758)	(3 956)	(-)	(-)	(-)	(-)	139 115
векселя к уплате	55602	за 20 14 г. ¹	-	-	-	-	-	-	-	-	-	-
	55802	за 20 13 г. ²	-	-	-	-	-	-	-	-	-	-
авансы полученные	55603	за 20 14 г. ¹	58 831	444 392	-	(451 124)	(859)	(-)	(-)	(-)	(-)	51 240
	55803	за 20 13 г. ²	56 075	539 538	-	(536 683)	(99)	(-)	(-)	(-)	(-)	58 831
задолженность перед инвесторами	55604	за 20 14 г. ¹	148 113	75 951	-	(224 064)	(-)	(-)	(-)	(-)	(-)	-
	55804	за 20 13 г. ²	174 361	115 923	-	(142 171)	(-)	(-)	(-)	(-)	(-)	148 113
задолженность перед государственными бюджетом по налогам и сборам	55605	за 20 14 г. ¹	90 974	686 587	2	(673 828)	(-)	(-)	(-)	(-)	(-)	103 735
	55805	за 20 13 г. ²	106 978	529 209	-	(545 213)	(-)	(-)	(-)	(-)	(-)	90 974
задолженность перед государственными внебюджетными фондами	55606	за 20 14 г. ¹	27 996	223 050	24	(220 306)	(-)	(-)	(-)	(-)	(-)	30 764
	55806	за 20 13 г. ²	25 665	186 980	16	(184 665)	(-)	(-)	(-)	(-)	(-)	27 996
задолженность перед персоналом	55607	за 20 14 г. ¹	29 456	713 230	-	(706 964)	(7)	(-)	(-)	(-)	(-)	35 715
	55807	за 20 13 г. ²	26 931	635 973	-	(633 448)	(-)	(-)	(-)	(-)	(-)	29 456
задолженность перед участниками (акционерами) по выплате доходов	55608	за 20 14 г. ¹	-	-	-	(-)	(-)	(-)	(-)	(-)	(-)	-
	55808	за 20 13 г. ²	-	-	-	(-)	(-)	(-)	(-)	(-)	(-)	-
задолженность перед бывшими участниками (акционерами) по выплате дивидендов (выкупной стоимости акций)	55609	за 20 14 г. ¹	-	-	-	(-)	(-)	(-)	(-)	(-)	(-)	-
	55809	за 20 13 г. ²	-	-	-	(-)	(-)	(-)	(-)	(-)	(-)	-
прочая задолженность	55610	за 20 14 г. ¹	3 355	33 920	-	(25 975)	(-)	(-)	(-)	(-)	(-)	11 300
	55810	за 20 13 г. ²	3 808	8 533	-	(8 986)	(-)	(-)	(-)	(-)	(-)	3 355
Итого	5550	за 20 14 г. ¹	497 840	2 943 483	26	(3 032 826)	(3 281)	(-)	(-)	(-)	(-)	405 242
	5570	за 20 13 г. ²	543 558	2 708 245	16	(2 749 924)	(4 055)	(-)	(-)	(-)	(-)	497 840



27
[Handwritten signature]

5.4. Просроченная кредиторская задолженность

Наименование показателя	Код	На 31 декабря 2014 г.	На 31 декабря 2013 г.	На 31 декабря 2012 г.
1	2	3	4	5
Всего	5590	64 175	70 936	66 784
в том числе: поставщики и подрядчики	55901	52 216	49 594	46 090
векселя к уплате	55902	-	-	-
авансы полученные	55903	11 959	21 145	20 678
задолженность перед инвесторами	55904	-	-	-
задолженность перед государственными бюджетами по налогам и сборам	55905	-	-	-
задолженность перед государственными внебюджетными фондами	55906	-	-	-
задолженность перед персоналом	55907	-	9	-
задолженность перед участниками (акционерами) по выплате доходов	55908	-	-	-
задолженность перед бывшими участниками (акционерами) по выплате действительной (выкупной) стоимости долей (акций)	55909	-	-	-
прочая задолженность	55910	-	188	16



Handwritten signature

6. Затраты на производство

1 Наименование показателя	Код 2	3а 20 14 г.		3а 20 13 г.	
		3	г.	4	г.
Материальные затраты в т.ч. стоимость газа	5610	231 269		207 096	
Расходы на оплату труда	5611	2 649		3 960	
Отчисления на социальные нужды	5620	721 610		685 431	
Амортизация	5630	211 461		199 321	
Прочие затраты	5640	36 348		29 544	
в т.ч. стоимость транспортировки газа	5650	407 475		367 414	
Итого по элементам	5651	347 517		353 129	
	5660	1 608 162		1 488 806	
Изменение остатков незавершенного производства, готовой продукции и др. (прирост [-]):	5670	2 145		(398)	
Изменение остатков незавершенного производства, готовой продукции и др. (уменьшение [+]):	5680				
Итого расходы по обычным видам деятельности	5600	1 610 307		1 488 408	



[Handwritten signature]

7. Оценочные обязательства

Наименование показателя	Код	Остаток на начало года	Начислено	Использовано	Восстановлено	Остаток на конец периода
1	2	3	4	5	6	7
Оценочные обязательства - всего	5700	104 112	140 700	(139 835)	(-)	104 977
в том числе:						
оценочное обязательство по оплате отпусков	5701	22 998	71 424	(68 772)	(-)	25 650
оценочное обязательство по выплате вознаграждений по итогам работы за год	5702	80 979	69 216	(71 003)	(-)	79 192
оценочное обязательство по выплате вознаграждения за выслугу лет	5703	-	-	(-)	(-)	-
оценочное обязательство по выплате неустойки в связи с нарушением договорных обязательств	5704	-	-	(-)	(-)	-
оценочное обязательство по судебным разбирательствам	5705	-	-	(-)	(-)	-
оценочное обязательство по уплате государственной пошлины за регистрацию объектов недвижимости	5706	135	60	(60)	(-)	135




Handwritten signature

8.1 Обеспечения обязательств

Наименование показателя	Код	На 31 декабря		На 31 декабря	
		20 14 г.	3	20 13 г.	4
1	2				
Полученные - всего	5800				5
в том числе:					
основные средства, полученные в залог	5801	105	440		
ценные бумаги и иные финансовые вложения, полученные в залог	5802	-	-		-
товары, полученные в залог	5803	-	-		-
гарантии и поручительства	5804	105	440		-
прочие виды полученных обеспечений	5805	-	-		-
Выданные - всего	5810	5 075	-		560
в том числе:					
основные средства, переданные в залог	5811	-	-		-
ценные бумаги и иные финансовые вложения, переданные в залог	5812	-	-		-
товары, переданные в залог	5813	-	-		-
предоставленные поручительства	5814	-	-		-
прочие виды предоставленных обеспечений (банковская гарантия)	5815	5 075	-		560

8.2 Государственная помощь



Наименование показателя	Код	За 20 14 г.		За 20 13 г.	
		3	4	5	6
1	2				
Получено бюджетных средств - всего	5900				4
в том числе:					
на текущие расходы	5901				-
на вложения во внеоборотные активы	5905				-
1	2	3	4	5	6
Бюджетные кредиты - всего	5910	-	-	(-)	-
в том числе:					
на текущие расходы	5920	-	-	(-)	-
на вложения во внеоборотные активы	5911	-	-	(-)	-
	5921	-	-	(-)	-
	5912	-	-	(-)	-
	5922	-	-	(-)	-



9. Прочие ценности, условные права, обязательства, операции, отраженные на забалансовых счетах (за исключением арендованных основных средств и обеспечений обязательств)

Наименование показателя	Код	На 31 декабря 20 14 г.	На 31 декабря 20 13 г.	На 31 декабря 20 12 г.
Нематериальные активы, полученные в пользование	58001	2 031	3 142	4 297
Списанная задолженность неплатежеспособных дебиторов	58002	16 371	12 866	7 038
Товарно-материальные ценности, принятые на ответственное хранение	58003	59	58	1 117
Материалы, принятые в переработку	58004	43 319	43 308	235 686
Товары, принятые на комиссию	58005	-	-	-
Оборудование, принятое для монтажа	58006	191	196	196
Бланки строгой отчетности	58007	38	27	33
Инвентарные и хозяйственные принадлежности, переданные в эксплуатацию	58008	88 629	74 239	58 285
в том числе: материалы, переданные в эксплуатацию	580081	24 540	20 192	18 843
из них: автотранчасти	5800811	7 062	5 187	4 263
малоценные основные средства, переданные в эксплуатацию	580082	53 130	37 010	26 335
инвентарь и хозяйственные принадлежности, переданные в эксплуатацию	580083	3 491	5 027	3 748
инвентарь и принадлежности непродовольственные	580084	81	110	110
инвентарь и оборудование свыше 12 мес. в эксплуатации	580085	7 387	11 900	9 249

Самарский С.Д. (подпись)
 Самарский С.Д. (расшифровка подписи)
 Главный бухгалтер
 И.И. Ляпина (расшифровка подписи)



Руководитель (подпись)
 по доверенности № 316 от 30.12.2014г.
 м.п. 20 15 г.

ПОЯСНЕНИЯ
К БУХГАЛТЕРСКОЙ (ФИНАНСОВОЙ) ОТЧЕТНОСТИ
ОАО "Газпром газораспределение Челябинск"
ЗА 2014 ГОД



A handwritten signature in black ink, appearing to be "А. С. Сидоров" or similar, located at the bottom right of the page.

ОАО «Газпром газораспределение Челябинск»
Пояснения к бухгалтерской (финансовой) отчетности за 2014 год

Оглавление

1. Общая характеристика организации	4
1.1. Общая информация	4
1.2. Филиалы (структурные подразделения)	6
1.3. Информация об исполнительных и контрольных органах	8
2. Раскрытие применяемых способов ведения учета	9
2.1. Основы представления бухгалтерской (финансовой) отчетности	9
2.2. Общие положения об организации бухгалтерского учета и подготовки бухгалтерской (финансовой) отчетности	9
2.3. Инвентаризация активов и финансовых обязательств	9
2.4. Нематериальные активы	10
2.5. Основные средства	11
2.6. Финансовые вложения	12
2.7. Материально-производственные запасы	13
2.8. Денежные средства и денежные эквиваленты	13
2.9. Расходы по обычным видам деятельности	14
2.10. Расходы будущих периодов	14
2.11. Дебиторская задолженность	14
2.12. Капитал	15
2.13. Учет кредитов и займов	15
2.14. Оценочные обязательства	15
2.15. Доходы по обычным видам деятельности	15
2.16. Изменение учетной политики	15
3. Раскрытие существенных показателей форм бухгалтерской (финансовой) отчетности	16
3.1. Нематериальные активы	16
3.2. Основные средства	16
3.3. Доходные вложения в материальные ценности	18
3.4. Финансовые вложения	18
3.5. Прочие внеоборотные активы	19
3.6. Налог на добавленную стоимость по приобретенным ценностям	20
3.7. Запасы	20
3.8. Дебиторская задолженность	20
3.9. Денежные средства и денежные эквиваленты	22
3.10. Прочие оборотные активы	23
3.11. Капитал	25
3.12. Кредиты и займы	26
3.13. Кредиторская задолженность	28
3.14. Прочие обязательства	28
3.15. Доходы будущих периодов	29
3.16. Оценочные обязательства	29
3.17. Доходы от обычных видов деятельности	29
3.18. Расходы по обычным видам деятельности	30
3.19. Прочие доходы и расходы	31
3.20. Налогообложение	32
3.21. Совокупный финансовый результат периода	33
3.22. Чистая прибыль к распределению	33
3.23. Прибыль (убыток) на акцию	34
4. Вступительные и сравнительные данные бухгалтерской (финансовой) отчетности	35
5. Прочая информация, характеризующая деятельность Общества	37



ОАО «Газпром газораспределение Челябинск»
Пояснения к бухгалтерской (финансовой) отчетности за 2014 год

5.1. Обеспечения обязательств	37
5.2. Информация об операциях со связанными сторонами	37
5.3. Условные права и условные обязательства	47
5.4. События после отчетной даты.....	47
5.5. Государственная помощь.....	54
5.6. Информация по прекращаемой деятельности	55
5.7. Информация о рисках	55



5
3
Handwritten signature

1. Общая характеристика организации

1.1. Общая информация

Полное наименование: Открытое акционерное общество «Газпром газораспределение Челябинск».

Сокращенное наименование: ОАО «Газпром газораспределение Челябинск».

Государственная регистрация: Внесено в Единый государственный реестр юридических лиц инспекцией Министерства Российской Федерации по налогам и сборам по Центральному району г. Челябинска 30.12.2003 г. за основным государственным регистрационным номером 1037403898058.

Зарегистрировано по месту своего нахождения в Инспекции Федеральной налоговой службы по Советскому району г. Челябинска 02.07.2009 г.

Зарегистрировано в качестве крупнейшего налогоплательщика в Межрайонной инспекции Федеральной налоговой службы по крупнейшим налогоплательщикам по Челябинской области 13.05.2008 г.

Юридический адрес: 454092, Российская Федерация, г. Челябинск, ул. Ильменская, 2.

Почтовый адрес: 454080, Российская Федерация, г. Челябинск, ул. Сони Кривой, 69-а.

Уставный капитал Общества составляет 500 000 руб. и разделен на 500 штук обыкновенных именных акций номиналом 1 000 руб. Состав Акционеров Общества приведен в таблице (см. Таблица 1).

Таблица 1 Акционеры Общества

Наименование Акционера	Доля в уставном капитале	Кол-во акций, шт.
Министерство промышленности и природных ресурсов Челябинской области	49%	245
Открытое акционерное общество «Газпром газораспределение»	51%	255

Аудитор Общества

Аудитором Общества является Общество с ограниченной ответственностью «Аудит – новые технологии» (ООО «Аудит – НТ»).


Зарегистрировано инспекцией Министерства Российской Федерации по налогам и сборам № 28 по Юго-Западному административному округу г. Москвы 24 марта 2003 г. в Единый государственный реестр юридических лиц внесена запись о создании Общества с ограниченной ответственностью «Аудит-новые технологии» за основным государственным регистрационным номером 1037728012563, в подтверждение чего выдано Свидетельство о государственной регистрации юридического лица серия 77 № 007883379.

Местонахождение: 192029, Россия, г. Санкт-Петербург, проспект Обуховской Обороны, д.86, лит. К, оф. 333

Почтовый адрес: 117246, Российская Федерация, г. Москва, а/я 23.

Тел./факс: (495) 988-95-61.

ООО «Аудит – НТ» включено в Реестр аудиторов и аудиторских организаций саморегулируемой организации аудиторов Саморегулируемая организация аудиторов Некоммерческое партнерство «Аудиторская Ассоциация Содружество» (НП ААС) 16 июля 2012 г. за основным регистрационным номером 11206022602.



Основные виды деятельности

Основные виды деятельности Общества (см. Таблица 2).

Таблица 2 Основные виды деятельности Общества

№ п/п	Основные виды деятельности
1.	Услуги по транспорту газа
2.	Продажа сжиженного газа
3.	Эксплуатация и обслуживание газопроводов и систем газоснабжения
4.	Продажа прочих товаров (торгово-закупочная деятельность)
5.	Проектно-изыскательские работы
6.	Оказание услуг ВДГО
7.	Строительно-монтажные и ремонтные работы
8.	Технологическое присоединение к газораспределительным сетям
9.	Прочее, в том числе:
9.1	предоставление услуг
9.2	выполнение функций заказчика строительства и технадзора

Общество в отчетном периоде осуществляло свою деятельность на основании лицензий (см. Таблица 3).

Таблица 3. Лицензии Общества

Вид деятельности	№ лицензии	Срок действия	
		начало	окончание
Лицензия на осуществление «Производства работ по монтажу, ремонту и обслуживанию средств обеспечения пожарной безопасности зданий и сооружений»	4-2/00225	10.09.2009	10.09.2014 *
Лицензия на эксплуатацию взрывопожароопасных производственных объектов	№ ВП-56-003474(ЖКС)	15.07.2010	15.07.2015
Лицензия на осуществление образовательной деятельности	№ 10088	26.10.2012	без ограничения срока действия

*- в настоящее время находится на переоформлении.

Членство в саморегулируемых организациях (далее СРО):

Некоммерческое партнерство «Газораспределительная система. Проектирование»:

- регистрационный номер в государственном реестре саморегулируемых организаций СРО-П-082-14122009;

- свидетельство № ГСП-05-060 от 23.10.2013 (взамен ранее выданного свидетельства № ГСП-04-060 от 24.11.11).

Некоммерческое партнерство «Газораспределительная система. Строительство»

- регистрационный номер в государственном реестре саморегулируемых организаций СРО-С-048-12102009;

- свидетельство № ГСС-05-067-18082009 от 25.10.13 (взамен ранее выданного свидетельства № ГСС-04-067-18092009 от 06.07.12 г.).

Некоммерческое партнерство «Газораспределительная система. Строительство»:

- свидетельство № № СР-067 от 18.08.2009г .



5
Мусин

Некоммерческое партнерство «Газораспределительная система. «Экспертиза промышленной безопасности и газораспределения» (НП «Экспертгаз»),

- свидетельство № 00313 от 2012 г.


Численность работающих

Численность работающих на отчетную дату составила:

- на 31 декабря 2014 года - 2597 чел.;
- на 31 декабря 2013 года - 2567 чел.;
- на 31 декабря 2012 года - 2645 чел.

Таблица 4. Филналы (структурные подразделения) Общества


№ п/п	Наименование филиала (структурного подразделения)	Место нахождения
1.	Управление Общества	Адрес (юридический): 454092, г. Челябинск, ул. Ильменская, д. 2
	Центральный офис, корпус 1	Адрес (почтовый): 454080, г. Челябинск, ул. Сони Кривой, д. 69-а
	Центральный офис, корпус 2	Адрес (почтовый): 454080, г. Челябинск, ул. Энтузиастов, д. 11-а
2.	филиал в г.Златоусте	456219, Челябинская обл., г.Златоуст, Проспект Гагарина, 8 линия, д.17-а
	Участок п.Тунгуш Златоустовской газовой службы	Челябинская обл., г.Златоуст, п.Центральный, ул. Механизаторов, д.2
	Кусинская газовая служба	456940, Челябинская обл., г.Куса, ул. Нижнезаводская, д.5
	Саткинская газовая служба	456912, Челябинская обл., г.Сатка, ул. Торговая, д.2
	Бакальский газовый участок Саткинской газовой службы	456900, Челябинская обл., г.Бакал, ул. Комсомольская, д.17
	Межевой газовый участок Саткинской газовой службы	456905, Челябинская обл., п.Межевой, ул. Шахтерская, д.2-б
3.	филиал в ЗАТО Локомотивный	457390, Челябинская обл., пос.Локомотивный, ул. Строителей, д.23
	Брединский газовая служба	457310, Челябинская обл., п.Бреды ул. Шахта-3, д.17
	Варненский газовая служба	457200, Челябинская обл., Варненский район, с.Варна, пер.Пионерский, д.1
4.	филиал в г.Копейске	456617, Челябинская обл., г.Копейск, ул. 4-ая Пятилетка, д. 63
	Октябрьский участок Копейской газовой службы	456658, Челябинская обл., г.Копейск, п. Октябрьский, ул. Российская, д.3
	Красноармейская газовая служба	456660, Челябинская обл., Красноармейский р-н с.Мнасское, ул. Пионера д.75
	Участок с.Бродоколмак Красноармейской газовой службы	456660, Челябинская обл., Красноармейский р-н с.Бродоколмак ул. Строителей д.16 кв.2
5.	филиал в г.Коркино	456550, Челябинская обл., г.Коркино, ул. Энгельса, д.73
	Участок п.Первомайский Коркинской газовой службы	456541, Челябинская обл., Коркинский р-н, п.Первомайский, ул. Кирова, д.2-А
	Еманжелинская газовая служба	456580, Челябинская обл., г.Еманжелинск, ул. Победы, д.1
	Участок с. Еманжелинска Еманжелинской газовой службы	456574, Челябинская обл., п.Еманжелинска, ул. Геологоразведки, д.24
	Участок п. Красногорский Еманжелинской газовой службы	457582, Челябинская обл., п.Красногорский, ул. Пионерская, д.1
	Еткульская газовая служба	456560, Челябинская обл., с.Еткуль, ул. Новая, д.6
	База отдыха "Газовик"	456569, Челябинская обл., Еткульский р-н, д.Почаекино



6
 8
Мухомов

ОАО «Газпром газораспределение Челябинск»
 Пояснения к бухгалтерской (финансовой) отчетности за 2014 год

№ п/п	Наименование филиала (структурного подразделения)	Место нахождения
6.	филиал в г. Магнитогорске	455000, Челябинская обл., г.Магнитогорск, ул. Автомобилистов, д.9
	Служба промышленных предприятий Магнитогорской газовой службы	455000, Челябинская обл., г.Магнитогорск, ул. Суворова, д.52
	Служба внутридомового газового оборудования Магнитогорской газовой службы	455000, Челябинская обл., г.Магнитогорск, ул. Советская, д.215
	Агаповская газовая служба	457401, Челябинская обл., с.Агаповка, ул. Рабочая, д.20-а
	Верхнеуральская газовая служба	457670, Челябинская обл., Верхнеуральский р-н, г.Верхнеуральск, ул.Ленина, д.87-б
	Участок п. Петропавловский Верхнеуральской газовой службы	457684, Челябинская обл., Верхнеуральский р-н, п.Петропавловский, ул.Советская, д.16
	Участок п. Карагайский Верхнеуральской газовой службы	457678, Челябинская обл., Верхнеуральский р-н, п.Карагайский, ул.Советская, д.58
	Участок п.Межозерный Верхнеуральской газовой службы	457677, Челябинская обл., Верхнеуральский р-н, п.Межозерный, ул.Центральная, д.1, корпус А
	Нагайбакская газовая служба	457650, Челябинская обл., с.Фершампенуаз, пер. Дальний, д.3
	Кизильская газовая служба Магнитогорскгазком	457610, Челябинская обл., с.Кизильское, ул. Механизаторов, д.2-е
7.	филиал в г.Миассе	456300, Челябинская обл., г.Миасс, ул. Академика Павлова, д.2
	Карабашская газовая служба	456540, Челябинская обл., г.Карабаш, ул. Максима Горького, д.8-а
	Чебаркульская газовая служба	456440, Челябинская обл., г.Чебаркуль, ул. Дзержинского, д.6
	Тимирязевская газовая служба	456400, Челябинская обл., п.Тимирязевский, ул. Береговая, д.1, кв.2
	Уйская газовая служба	456470, Челябинская обл., с.Уйское, ул. Комарова, д.4
8.	филиал в г.Кыштыме	456870, Челябинская обл., г.Кыштым, ул. Челюскинцев, д.70
	Каслинская газовая служба	456830, Челябинская обл., г.Касли, ул. Красноармейская, д.2
	Тюбукский газовый участок Каслинской газовой службы	456840, Челябинская обл., с.Тюбук, ул. Ленина, д.110
	Уфалейская газовая служба	456800, Челябинская обл., г.Верхний Уфалей, ул. Дзержинского, д.46
	Нязепетровская газовая служба	456970, Челябинская обл., г.Нязепетровск, ул. Ленина, д.122-а
	Аргаяшская газовая служба	456880, Челябинская обл., с.Аргаяш, ул. Молодёжная, д.8
	Губернский участок Аргаяшской газовой службы	456891, Челябинская обл., Аргаяшский район с.Кузнецкое, ул. Свердлова, д.139-а
	Кунашакская газовая служба	456730, Челябинская обл., с.Кунашак, ул. Николаева, д.31
9.	филиал в г.Усть-Катаве	456040, Челябинская обл., г.Усть-Катав, МКР-2, д.40
	Юрюзанский газовый участок	456120, Челябинская обл., Катав-Ивановский р-н, г.Юрюзань, ул. Карла Маркса, д.123
	Ашинский газовый участок	456010, Челябинская обл., г.Аша, ул. Лебедева, д.3
	Симский газовый участок	456021, Челябинская обл., Ашинский р-н, г.Сим, ул. Урицкого, д.86
	Миньярский газовый участок	456007, Челябинская обл., Ашинский р-н, г.Миньяр, ул. Кирова, д.73
	Кропачевский газовый участок	456030, Челябинская обл., Ашинский р-н, п.Кропачёво, ул. Вокзальная, д.28



7
Handwritten signature

ОАО «Газпром газораспределение Челябинск»
Приложения к бухгалтерской (финансовой) отчетности за 2014 год

№ п/п	Наименование филиала (структурного подразделения)	Место нахождения
10.	филиал в г.Южноуральске	457040, Челябинская обл., г.Южноуральск, ул. Заводская, д.3-б
	Южноуральская газовая служба	457040, Челябинская обл., г.Южноуральск, ул. Заводская, д.3-б
	Пластовская газовая служба	457020, Челябинская обл., г.Пласт, ул. Тимуровская, д.50
	Троицкая газовая служба	157100, Челябинская обл., г.Троицк, ул. Ленина, д.29
	Чесменская газовая служба	457220, Челябинская обл., с.Чесма, ул. Чапаева, д.65
	Октябрьская газовая служба	457170, Челябинская обл., с.Октябрьское, ул. Ленина, д.84

1.3. Информация об исполнительных и контрольных органах

В соответствии с решением Совета директоров ОАО "Газпром газораспределение Челябинск" генеральным директором Общества назначен Серадский Владимир Григорьевич на срок:

- с 15.03.2013 по 15.01.2014 (протокол заседания Совета директоров №11/12 от 06.03.2013);
- с 16.01.2014 по 15.01.2015 (протокол заседания Совета директоров №5/13 от 15.01.2014);
- с 16.01.2015 по 15.01.2018 (протокол заседания Совета директоров № 5/14 от 14.01.2015).

1.3.1. Состав Совета Директоров Общества приведен в таблице (см. Таблица 5).

Таблица 5 Совет Директоров Общества.


№ п/п	Ф.И.О. кандидата	Место работы
1	2	3
1.	Дмитриев Евгений Анатольевич (Председатель Совета директоров)	ООО «Газпром межрегионгаз»
2.	Ильясова Наталья Ивановна	ООО «Газпром межрегионгаз»
3.	Королев Дмитрий Алексеевич	ООО «Газпром межрегионгаз»
4.	Селезнев Дмитрий Геннадьевич	ООО «Газпром межрегионгаз»
5.	Бобраков Алексей Евгеньевич	Министерство промышленности и природных ресурсов Челябинской области
6.	Дмитриев Александр Геннадьевич	Министерство строительства, инфраструктуры и дорожного хозяйства Челябинской области
7.	Самсонов Павел Леонидович	Министерство строительства, инфраструктуры и дорожного хозяйства Челябинской области

1.3.2. Состав Ревизионной комиссии Общества приведен в таблице (см. Таблица 6).

Таблица 6 Состав ревизионной комиссии.

Фамилия, инициалы	Место работы	Занимаемая должность
Карякин Владимир Иванович	ООО «Газпром межрегионгаз»	Начальник отдела финансового анализа газораспределительных организаций
Селиверстова Лидия Алексеевна	ОАО «Газпром газораспределение Челябинск»	Контролер-ревизор группы внутреннего контроля и аудита
Воропанов Иван Владимирович	ОАО «Газпром газораспределение Челябинск»	Руководитель группы внутреннего контроля и аудита

Председатель Ревизионной комиссии - Карякин Владимир Иванович



Handwritten signature

2. Раскрытие применяемых способов ведения учета

2.1. Основы представления бухгалтерской (финансовой) отчетности

Данная бухгалтерская (финансовая) отчетность сформирована в соответствии с Положением по учетной политике Общества на 2014 год, утвержденным приказом от 31.12.2013 г. № 448, которая подготовлена с учетом требований Федерального закона от 06.12.2011 № 402-ФЗ «О бухгалтерском учете», Положения по ведению бухгалтерского учета и бухгалтерской отчетности в Российской Федерации, утвержденного приказом Министерства Финансов РФ от 29.07.1998 № 34н и других нормативных правовых актов.

2.2. Общие положения об организации бухгалтерского учета и подготовки бухгалтерской (финансовой) отчетности

Бухгалтерский учет в Обществе ведется бухгалтерией как отдельным структурным подразделением, возглавляемым главным бухгалтером.

Бухгалтерский учет в Обществе ведется автоматизировано с помощью программного комплекса 1С: Предприятие 8.2.

Общество отражает в бухгалтерской (финансовой) отчетности (кроме корпоративной) отдельные ее показатели, раскрывающие данные основных показателей отчетности, если первые являются существенными для принятия экономических решений заинтересованными пользователями.

К существенным относятся показатели, которые:

– по характеру или конкретным обстоятельствам их возникновения могут повлиять на принятие экономического решения;

– составляют пять и более процентов от общей суммы соответствующего показателя отчетности, данные которого раскрываются.

В случае не раскрытия в бухгалтерском балансе и отчете о финансовых результатах показателей, отражаемых в составе прочих показателей, они подлежат раскрытию в Пояснениях к бухгалтерской (финансовой) отчетности, если при их отражении в составе прочих данные показатели превышают 10 процентов от итоговой суммы раскрываемого показателя.

Филиалы Общества выделены на отдельные балансы. Бухгалтерская (финансовая) отчетность Общества включает показатели деятельности всех филиалов.

2.3. Инвентаризация активов и финансовых обязательств

Общество проводит инвентаризацию имущества и финансовых обязательств в порядке, предусмотренном Приказом Минфина России от 13.06.95 № 49.

Инвентаризация имущества в обязательном порядке проводится при наступлении следующих случаев:

- при передаче основных средств в аренду, выкупе, продаже;
- перед составлением годовой бухгалтерской отчетности;
- при смене материально ответственных лиц;
- при выявлении фактов хищения, злоупотребления или порчи имущества;
- в случае стихийного бедствия, пожара или других чрезвычайных ситуаций, вызванных экстремальными условиями;
- при реорганизации или ликвидации Общества;
- в других случаях, предусмотренных законодательством Российской Федерации.

Инвентаризация основных средств проводится не реже одного раза в три года.



Handwritten signature

Сроки проведения инвентаризаций, перечень имущества и финансовых обязательств, проверяемых при каждой из них, а также состав рабочих инвентаризационных комиссий устанавливаются отдельными приказами генерального директора Общества и директоров филиалов.

В соответствии с Приказом генерального директора от 20.11.2014 г. № 01/328 Обществом перед составлением годовой бухгалтерской отчетности проведена инвентаризация:

- имущества - по состоянию на 30.11.2014 г.;
- финансовых обязательств – по состоянию на 31.12.2014 г.

2.4. Нематериальные активы

Информация о принятых сроках полезного использования нематериальных активов приведена в таблице (см. Таблица 7).

Таблица 7. Информация о принятых сроках полезного использования нематериальных активов

Нематериальный актив (группа однородных активов)	Установленный срок полезного использования в Обществе (в месяцах)
Патент на изобретение «Способ присоединения нового газопровода к действующему»	240

Способ отражения нематериальных активов – с использованием счета 05 «Амортизация нематериальных активов».

Способ начисления амортизации - линейный.

Общество не проводит переоценку нематериальных активов.

Нематериальные активы не проверяются на обесценение в порядке, определенном Международными стандартами финансовой отчетности.

Нематериальные активы, полученные в пользование, учитываются на забалансовом счете 012 «Нематериальные активы, полученные в пользование» в оценке, определенной исходя из размера вознаграждения, установленного в договоре.

Наличие и движение нематериальных активов отражено по сроке 1110 «Нематериальные активы» Бухгалтерского баланса.



Handwritten signature

2.5. Основные средства

Информация о принятых Обществом сроках полезного использования объектов основных средств приведена в таблице (см. Таблица 8).

Таблица 8. Информация о принятых Обществом сроках полезного использования объектов основных средств

Номер группы	Срок полезного использования, установленный Классификацией основных средств	Установленный срок полезного использования в Обществе (в месяцах)
Первая группа	от 1 года до 2 лет включительно	12-24
Вторая группа	свыше 2 лет до 3 лет включительно	24-36
Третья группа	свыше 3 лет до 5 лет включительно	36-60
Четвертая группа	свыше 5 лет до 7 лет включительно	60-84
Пятая группа	свыше 7 лет до 10 лет включительно	84-120
Шестая группа	свыше 10 лет до 15 лет включительно	120-180
Седьмая группа	свыше 15 лет до 20 лет включительно	180-240
Восьмая группа	свыше 20 лет до 25 лет включительно	240-300
Девятая группа	свыше 25 лет до 30 лет включительно	300-360
Десятая группа	свыше 30 лет	От 360

Общество применяет линейный способ начисления амортизации по амортизируемым основным средствам исходя из установленных сроков их полезного использования.

Объекты недвижимости, принятые в эксплуатацию, до момента государственной регистрации учитываются в бухгалтерском учете в составе основных средств с выделением на отдельном субсчете.

Активы, удовлетворяющие критериям признания их в составе основных средств, принимаемые к учету с 01.01.2012 г., стоимостью не более 40 000 рублей (включительно) за единицу, отражаются в бухгалтерском учете и отчетности в составе материально-производственных запасов.

Независимо от стоимости и срока полезного использования в составе основных средств учитываются объекты недвижимого имущества, транспортные средства.

Срок полезного использования основных средств при принятии объекта к бухгалтерскому учету определяется комиссиями, исходя из ожидаемого срока использования, рекомендаций технических служб с применением Классификации, утвержденной Постановлением Правительства РФ от 01.01.02 № 1.

Комиссии по основным средствам созданы приказом генерального директора «О создании постоянно действующих комиссий по основным средствам в управлении ОАО "Газпром газораспределение Челябинск" от 24.07.2013 г. № 227, а также приказами, действующими в филиалах Общества.


При определении срока полезного использования по объектам основных средств, бывшим в эксплуатации, учитывается количество лет (месяцев) эксплуатации данных объектов предыдущим собственником.

Амортизация не начисляется по следующим объектам:

- земельные участки;
- объекты, находящиеся на консервации сроком более 3 месяцев;
- полностью амортизированные объекты, не списанные с баланса.

Изменение первоначальной стоимости объектов основных средств, в которой они приняты к бухгалтерскому учету, допускается в случаях достройки, дооборудования, реконструкции, модернизации, частичной ликвидации и переоценки объектов основных средств.

Общество не проводит переоценку основных средств.



2.6. Финансовые вложения

2.6.1. В составе финансовых вложений Общество учитывает:

- акции - инвестиции в акции акционерных обществ;
- процентные займы, предоставленные другим организациям.

Финансовые вложения учитываются по первоначальной стоимости, которая формируется из цены приобретения (без учета НДС). Дополнительные расходы (информационные, консультационные, посреднические и т.п. услуги), связанные с приобретением финансовых вложений, учитываются в составе прочих расходов в случае их незначительности

Незначительной является величина дополнительных затрат в пределах 10% стоимости приобретенных финансовых вложений.

По долговым ценным бумагам и предоставленным займам расчет их оценки по дисконтированной стоимости не составляется.

Ценные бумаги, по которым текущая рыночная стоимость не определяется (кроме векселей и депозитных сертификатов), отражаются в бухгалтерском учете при выбытии по их видам по способу ФИФО.

Иные финансовые вложения, в том числе векселя и депозитные сертификаты (кроме ценных бумаг, упомянутых выше), не имеющие рыночной стоимости, отражаются в бухгалтерском учете при их выбытии по первоначальной стоимости каждой единицы финансовых вложений.

Общество создает ежегодно резерв под обесценение финансовых вложений, по которым текущая рыночная стоимость не определяется, на величину разницы между их учетной стоимостью и расчетной стоимостью, если последняя ниже их первоначальной стоимости.

Расчетная стоимость указанных вложений определяется инвентаризационной комиссией в процессе проведения ежегодной инвентаризации активов, имущества и обязательств Общества. При этом комиссия определяет расчетную стоимость финансовых вложений, не имеющих рыночной стоимости на основании данных анализа отчетности и иной информации, соответствующих объектов вложений за отчетный год по сравнению с аналогичными данными на начало года, представляемых ответственным подразделением Общества, отвечающего за управление имуществом.


Данный анализ осуществляется в соответствии с критериями снижения стоимости указанных вложений, установленными Положением по бухгалтерскому учету финансовых вложений.

Наряду с этим анализ стоимости финансовых вложений, не имеющих рыночной стоимости, основывается в части вложений:

- в акции (доли в уставном капитале) объекта инвестиций - на расчете размера доли инвестора в чистых активах, рассчитанной исходя из его доли в уставном капитале;
- в иные виды, не имеющие рыночной стоимости, - на порядке определения резерва по сомнительным долгам по дебиторской задолженности.

2.6.2. Информация о наличии финансовых вложений на отчетную дату отчетного года, на конец предыдущего года, на конец года, предшествующего предыдущему в части долгосрочных финансовых вложений представлена по строке 1170 «Финансовые вложения» Бухгалтерского баланса, в части краткосрочных финансовых вложений представлена по строке 1240 «Финансовые вложения (за исключением денежных эквивалентов)».

2.6.3. Наличие и движение финансовых вложений приведено в Таблице 3.1. Пояснении II-1.



2.7. Материально-производственные запасы

Предметы специальной одежды и специальной оснастки учитываются в составе МПЗ.

Стоимость специальной оснастки погашается линейным способом.

Стоимость специальной одежды погашается в следующем порядке:

- списание стоимости специальной одежды, срок эксплуатации которой согласно нормам выдачи превышает 12 месяцев, производится равными долями, исходя из нормативного срока эксплуатации;

- списание стоимости специальной одежды, срок эксплуатации которой согласно нормам выдачи не превышает 12 месяцев, производится единовременно.

Оценка материалов, включая активы, принятые к учету начиная с 01.01.2012 г. и отвечающие условиям отнесения к основным средствам, со стоимостью приобретения не более 40 000 рублей (включительно) за единицу (кроме материалов и объектов, которые не могут обычным образом заменять друг друга), при их выбытии производится по способу средней себестоимости.

При этом материалы и объекты со стоимостью до 40 000 рублей, которые не могут обычным образом заменять друг друга, списываются по себестоимости каждой единицы.

Общество не использует счет 15 «Заготовление и приобретение материальных ценностей» для учета операций заготовления и приобретения материально-производственных запасов, относящихся к средствам в обороте, в том числе для учета транспортно-заготовительных расходов.

Транспортно-заготовительные расходы, связанные с приобретением материалов, Общество учитывает непосредственно на счете 10 «Материалы» (включаются в фактическую себестоимость приобретенных материалов) под наименованием «Дополнительные расходы», в той же номенклатурной группе, что и основной материал, к которому они относятся, и ежемесячно списываются на счета учета затрат, на которые произведено списание основного материала, к которому они относятся. База распределения «Дополнительных расходов» - стоимость списанного основного материала в общей стоимости данного материала.

Готовая продукция оценивается при постановке на учет по полной фактической производственной себестоимости. При выбытии готовая продукция оценивается по способу средней себестоимости.

Товары, приобретенные для перепродажи, оцениваются при их постановке на учет по покупным ценам.

Транспортно-заготовительные расходы, связанные с приобретением товара, Общество учитывает непосредственно на счете 41 «Товары» (включаются в фактическую себестоимость приобретенных товаров) под наименованием «Дополнительные расходы» в той же номенклатурной группе, что и основной товар, к которому они относятся, и ежемесячно списываются на соответствующие счета учета, на которые произведено списание основного товара, к которому они относятся. База распределения «Дополнительных расходов» - стоимость списанного основного товара в общей стоимости данного товара.

При выбытии товары оцениваются по способу средней себестоимости.

2.8. Денежные средства и денежные эквиваленты

К денежным эквивалентам Общество относит:

- открытые в кредитных организациях депозиты до востребования;
- открытые в кредитных организациях депозиты со сроком погашения три месяца с даты их открытия или менее;



– облигации, по которым можно определить в установленном порядке текущую рыночную стоимость, приобретенные незадолго до их погашения и имеющие установленную дату погашения (три месяца с даты их приобретения и менее);

– высоколиквидные векселя организаций, ценные бумаги которых отвечают критериям ликвидности, установленным ФСФР РФ, приобретенные незадолго до их погашения и имеющие установленную дату погашения (три месяца с даты их приобретения и менее) (например, ОАО «Сбербанка России»).

Сумма косвенных налогов, поступившая в составе платежей от покупателей и заказчиков, учитывается отдельно и подлежит уменьшению на сумму НДС, фактически уплаченную в бюджет в отчетном периоде. Также в составе этих денежных потоков учитывается сумма НДС, оплаченная поставщикам и подрядчикам, за вычетом налога, фактически возмещенного из бюджета в отчетном периоде.

2.9. Расходы по обычным видам деятельности.

В Обществе бухгалтерский учет расходов по выпуску продукции, выполнению работ и оказанию услуг ведется по видам деятельности, технологическим процессам и видам производств в разрезе мест возникновения затрат, номенклатурных групп и статей затрат.

Расходы, связанные с производством и продажей продукции, выполнением работ и оказанием услуг, формируются по видам деятельности в размере фактических затрат на производство продукции работ, услуг по полной производственной себестоимости - общехозяйственные расходы ежемесячно списываются в дебет счета 20 «Основное производство».

При оценке и учете себестоимости готовой продукции счет 40 «Выпуск продукции (работ, услуг)» не применяется.

Коммерческие расходы списываются в дебет счета 90 «Продажи» с распределением их по видам продукции.

2.10. Расходы будущих периодов


Общество ведет учет расходов будущих периодов по расходам по платежам за предоставленные права пользования результатами интеллектуальной деятельности (программных продуктов для ЭВМ).

Списание данных расходов осуществляется равномерно в течение срока, предусмотренного договором, либо срока, устанавливаемого самостоятельно в специальных расчетах, формируемых в момент возникновения таких расходов.

2.11. Дебиторская задолженность

Общество ведет учет расчетов в разрезе: основания возникновения задолженности, контрагентов, видов задолженности, сроков погашения.

Общество отражает в бухгалтерской отчетности дебиторскую задолженность за минусом резерва. Резерв по сомнительным долгам создается ежегодно на основании данных инвентаризации расчетов по индивидуальной задолженности, признанной сомнительной в соответствии с Положением по созданию резерва по сомнительным долгам в ОАО «Газпром газораспределение Челябинск» в бухгалтерском и налоговом учете утвержденным приказом генерального директора ОАО «Газпром газораспределение Челябинск» от 07.11.2011 № 06-321/2.



2.12. Капитал

Согласно Уставу Общество создает резервный капитал в размере 5% от размера уставного капитала. Решение о размере денежных средств из чистой прибыли, направляемых на создание резервного капитала, принимает Совет директоров Общества.

Резервный капитал сформирован полностью в 2008 году за счет чистой прибыли по Решению Совета директоров Общества в размере 25 тыс. руб.

Общество не формирует добавочный капитал.

2.13. Учет кредитов и займов

Полученные заемные средства, срок погашения которых по договору займа или кредита превышает 12 месяцев, в момент, когда по условиям договора займа и (или) кредита до возврата основной суммы долга остается менее 365 дней, переводятся Обществом из долгосрочной задолженности по полученным займам и кредитам в краткосрочную задолженность.

Проценты, причитающиеся к уплате по полученным Обществом кредитам и займам, учитываются в составе краткосрочной задолженности.

В целях равномерного (ежемесячного) включения сумм причитающегося к уплате дисконта по выданным векселям векселедатель учитываются по мере их начисления в составе прочих расходов, в течение предусмотренного векселем срока выплаты (в течение срока действия договора займа).

Включение заемщиком дополнительных затрат, связанных с получением займов и кредитов, размещением заемных обязательств, производится в отчетном периоде, в котором были произведены указанные расходы.

2.14. Оценочные обязательства

Общество признает в бухгалтерском учете оценочные обязательства:

- по выплате вознаграждения по итогам работы за год - по состоянию на конец отчетного года;
- по оплате отпусков - на последний день каждого отчетного периода;
- на уплату государственной пошлины по объектам недвижимости – в момент перевода объекта в состав основных средств.

2.15. Доходы по обычным видам деятельности

Учет дохода (выручки) от продажи товаров, продукции (работ, услуг) ведется по видам деятельности.

Общество применяет в бухгалтерском учете метод определения дохода (выручки) от продажи товаров, продукции (работ, услуг) в соответствии с допущением временной определенности фактов хозяйственной деятельности (принцип начисления), т.е. «по отгрузке» - на дату отгрузки товаров, продукции (выполнения работ, оказания услуг), при условии перехода права собственности на них к покупателю и выполнении других условий, установленных Положением по бухгалтерскому учету доходов организации.

Выручка от выполнения работ с длительным циклом (за исключением договоров строительного подряда) определяется по завершении выполнения работ в целом.

В Обществе доходы от предоставления за плату во временное пользование (временное владение и пользование) по договору аренды, отражаются в составе прочих доходов.

2.16. Изменение учетной политики

Общество не планирует внесение существенных изменений в учетную политику на год, следующий за отчетным. В 2014 году по сравнению с прошлым отчетным периодом существенных изменений в учетную политику не вносилось.



3. Раскрытие существенных показателей форм бухгалтерской (финансовой) отчетности

3.1. Нематериальные активы

Наличие и движение нематериальных активов с указанием начисленной амортизации приведено в таблице 1.1. П-1.

В связи с корректировкой в 2014 году срока полезного использования НМА, проведено восстановление ранее начисленной амортизации за период с 01.10.2011г.-31.12.2013г. на сумму 17 тыс.руб., в 2014г. на сумму 2 тыс.рублей.

Информация о незаконченных операциях по приобретению нематериальных активов раскрыта в таблице 1.5. Пояснений П-1.

3.2. Основные средства

Наличие и движение основных средств с указанием сумм начисленной амортизации приведено в таблице 2.1. Пояснений П-1.

Информация о незавершенных капитальных вложениях раскрыта в таблице 2.2 Пояснений П-1.

Изменение стоимости основных средств в результате достройки, дооборудования, реконструкции и частичной ликвидации представлено в таблице 2.3 Пояснений П-1, иное использование (например, передача в аренду, перевод на консервацию) раскрыто в таблице 2.4 Пояснений П-1.

Информация о предоплате строительных работ и основных средств приведена в составе строк «Дебиторская задолженность в составе внеоборотных активов» в таблицах 5.1 «Наличие и движение дебиторской задолженности» и 5.2 «Просроченная дебиторская задолженность» Пояснений П-1.

Общество передало в пользование по договору аренды основные средства, остаточная стоимость которых в оценке на дату передачи составила:

в 2014 г. 657 тыс. руб.

в 2013 г. 716 тыс. руб.

в 2012 г. 0,00 тыс. руб.

В составе основных средств на 31 декабря 2014, 2013 и 2012 гг., нет объектов недвижимого имущества, законченных строительством и принятых в эксплуатацию, право собственности на которые находится в процессе регистрации.

Общество получило в пользование по договору аренды ранее не арендованные основные средства стоимостью:

в 2014 г. 660 405 тыс. руб.

в 2013 г. 738 064 тыс. руб.

в 2012 г. 162 305 тыс. руб.

Возвращено Обществом арендодателю арендованных основных средств (без намерения повторной аренды) по стоимости, указанной в договоре аренды, на сумму:



ОАО «Газпром газораспределение Челябинск»
Применения к бухгалтерской (финансовой) отчетности за 2014 год

в 2014 г. 170 025 тыс. руб.

в 2013 г. 9 110 тыс. руб.

в 2012 г. 278 992 тыс. руб.

Общество получило по договорам безвозмездного пользования основных средств стоимостью:

в 2014г. 488 736 тыс. руб.

в 2013г. 388 261 тыс. руб.

в 2012г. 486 260 тыс.руб.

Возвращено Обществом по договорам безвозмездного пользования основных средств стоимостью:

в 2014г. 90 011 тыс. руб.

в 2013г. 0,00 тыс. руб.

в 2012г. 0,00 тыс.руб.

Кроме этого, Общество получило в лизинг основные средства стоимостью:

в 2014 г. 13 140 тыс. руб.

в 2013 г. 5 691 тыс. руб.

в 2012 г. 0,00 тыс. руб.

За имущество, полученное по договору лизинга, с 01 января 2015 г. Обществом до конца действия договора должны быть выплачены лизинговые платежи в размере 18 263 тыс. руб., в 2015 году подлежит выплате 6 315 тыс. руб.


За имущество, полученное по договорам лизинга, Обществом было выплачено лизинговых платежей (с НДС):

в 2014 г. 10 164 тыс. руб.

в 2013 г. 12 298 тыс. руб.

в 2012 г. 21 964 тыс. руб.

Объекты незавершенного строительства, по которым приостановлено финансирование на неопределенный срок, приведены в таблице (см. Таблица 9)



**Таблица 9. Объекты незавершенные строительством,
по которым прекращено финансирование**
тыс.руб.

Наименование объекта незавершенного строительства	Стоимость		
	на 31.12.2014г.	на 31.12.2013г.	на 31.12.2012г.
База ОАО «Газпром газораспределение Челябинск» Ильменская, 2 г. Челябинск	51 045	51 040	41 284
Г/п ГРС-Городской пруд г. Златоуст	4 018	4 877	4 877
Реконструкция АБК Южного филиала	-	-	11 002
Газопровод низкого давления по ул. Фермана, Гвардейской в г. Миассе	926	926	-
Соединительный газопровод высокого давления 2 категории по пр.К.Маркса от ул. Радужной до врезки в газопровод ГРС Молжив-ГРП 50 пос. Приуральский г. Магнитогорск	1 425	1 425	-
Итого:	57 414	58 268	57 163

Информация об основных средствах, стоимость которых не погашается, приведена в таблице (см. Таблица 10).

Таблица 10. Основные средства, стоимость которых не погашается
тыс.руб.

Наименование показателя	Стоимость		
	на 31.12.2014г.	на 31.12.2013г.	на 31.12.2012г.
Земельные участки	16 958	16 958	16 095
Объекты основных средств на консервации	4 172	4 172	2 970
Итого:	21 130	21 130	19 065

3.3. Доходные вложения в материальные ценности

Доходных вложений у Общества нет.

3.4. Финансовые вложения


Информация о наличии финансовых вложений на отчетную дату отчетного периода, на конец предыдущего года, на конец года, предшествующего предыдущему, в части долгосрочных финансовых вложений представлена по строке 1170 «Финансовые вложения» бухгалтерского баланса, в части краткосрочных финансовых вложений - по строке 1240 «Финансовые вложения» (за исключением денежных эквивалентов) бухгалтерского баланса.

Наличие и движение финансовых вложений приведено в таблице 3.1. Пояснений П-1.

Иного использования финансовых вложений у Общества нет.

Признаков обесценения финансовых вложений Общества в 2014г. не выявлено, резерв под обесценение финансовых вложений не создан.

В 2013 году в соответствии с условиями договора займа (срок погашения) был произведен перевод из долгосрочных финансовых вложений в состав краткосрочных на сумму 4 500 тыс. руб., и, по причине подписания дополнительного соглашения о продлении сроков возврата займа, из краткосрочных финансовых вложений в состав долгосрочных на сумму 4 800 тыс. руб.



Сведения о долгосрочных финансовых вложениях Общества представлены в таблице (см. Таблица 11).

Таблица 11. Долгосрочные финансовые вложения
тыс. руб.

Наименование	на 31.12.2014г.			на 31.12.2013г.			на 31.12.2012г.		
	Доля в уставном капитале, %	Сумма вложения, тыс. руб.	Резерв, тыс. руб.	Доля в уставном капитале, %	Сумма вложения, тыс. руб.	Резерв, тыс. руб.	Доля в уставном капитале, %	Сумма вложения, тыс. руб.	Резерв, тыс. руб.
Зависимые общества:									
ОАО «Челябинскгазсервис»	38	3 423	-	38	3 423	-	38	3 423	-
Итого инвестиции в зависимые общества	38	3 423	-	38	3 423	-	38	3 423	-
Инвестиции в другие организации	-	-	-	-	-	-	-	-	-
Прочие финансовые вложения	-	34 439	-	-	50 939	-	-	42 839	-
Итого инвестиции:	38	37 862	-	38	54 362	-	38	46 262	-

3.5. Прочие внеоборотные активы

Информация о составе внеоборотных активов, отраженных по строке 1190 «Прочие внеоборотные активы», приведена в таблице (см. Таблица 12).

Таблица 12. Прочие внеоборотные активы
тыс. руб.

Наименование показателя	на 31.12.2014г.	на 31.12.2013г.	на 31.12.2012г.
Активы, подлежащие передаче инвесторам, в том числе:	-	145 366	136 225
незавершенные строительные работы, осуществленные в рамках исполнения договоров инвестирования	-	-	74 209
налог на добавленную стоимость по незавершенным строительным работам, приобретенным в рамках договоров инвестирования	-	412	19 671
предоплата строительных работ в рамках исполнения договора инвестирования	-	144 954	42 345
Платежи за предоставленные права пользования результатами интеллектуальной деятельности	800	897	912
Иные капитальные вложения во внеоборотные активы (Нематериальные активы)	-	-	-
Итого:	800	146 265	137 137



Информация о предоплате строительных работ в части активов, подлежащих передаче инвесторам, приведена в составе строк «Дебиторская задолженность в составе внеоборотных активов» в таблицах 5.1 «Наличие и движение дебиторской задолженности» и 5.2 «Просроченная дебиторская задолженность» Пояснений П-1.

3.6. Налог на добавленную стоимость по приобретенным ценностям

Информация об остатках предъявленных контрагентами к оплате и не принятых к вычету или не включенных в стоимость активов, расходов сумм налога на добавленную стоимость при приобретении Обществом товаров (работ, услуг), отраженных по строке 1220 «Налог на добавленную стоимость по приобретенным ценностям» бухгалтерского баланса, приведена в таблице (см. Таблица 13).

Таблица 13. Налог на добавленную стоимость
тыс. руб.

Наименование показателя	на 31.12.2014г.	на 31.12.2013г.	на 31.12.2012г.
Налог на добавленную стоимость по приобретенным материально-производственным запасам	–	–	129
Налог на добавленную стоимость по приобретенным услугам	3 041	4 077	4 327
Налог на добавленную стоимость по приобретенному имуществу у банкротов	–	–	60
Итого:	3 041	4 077	4 516

3.7. Запасы

Наличие и движение запасов с указанием сумм резервов под снижение стоимости приведено в таблице 4.1. Пояснений П-1.

Запасов в залоге у Общества нет.

3.8. Дебиторская задолженность.

Наличие и движение дебиторской задолженности (с учетом резервов сомнительных долгов) приведено в таблице 5.1. Пояснений П-1.

Информация о просроченной дебиторской задолженности раскрыта в таблице 5.2 Пояснений П-1.

По строке 12301 «Дебиторской задолженности, платежи по которой ожидаются более чем через 12 месяцев после отчетной даты» бухгалтерского баланса отражена дебиторская задолженность, представленная в таблице (см. Таблица 14).

Таблица 14. Долгосрочная дебиторская задолженность
тыс. руб.

Наименование показателя	на 31.12.2014г.		на 31.12.2013г.		на 31.12.2012г.	
	Сумма	Резерв	Сумма	Резерв	Сумма	Резерв
Задолженность покупателей и заказчиков	-	-	8 580	(8 580)	8 580	(8 580)
Итого:	-	-	8 580	(8 580)	8 580	(8 580)



ОАО «Газпром газораспределение Челябинск»
 Пояснения к бухгалтерской (финансовой) отчетности за 2014 год

По строке 12302 «Дебиторской задолженности, платежи по которой ожидаются в течение 12 месяцев после отчетной даты» бухгалтерского баланса отражена дебиторская задолженность, представленная в таблице (см. Таблица 15).

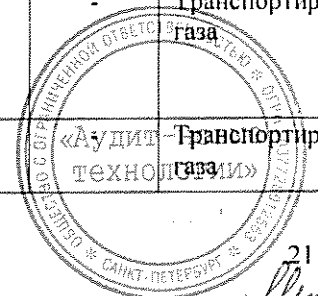
Таблица 15. Краткосрочная дебиторская задолженность
тыс.руб.

Наименование показателя	на 31.12.2014г.		на 31.12.2013г.		на 31.12.2012г.	
	Сумма	Резерв	Сумма	Резерв	Сумма	Резерв
Задолженность покупателей и заказчиков всего, в т.ч.	429 020	(99 659)	359 962	(31 270)	323 872	(31 876)
задолженность населения за транспортировку газа	48 598	-	52 510	-	55 844	-
задолженность прочих покупателей за транспортировку газа	321 096	(96 550)	266 878	(23 223)	220 826	(25 361)
Задолженность по прочим услугам	59 326	(3 109)	40 574	(8 047)	47 202	(6 515)
Авансы выданные всего, в т.ч.	50 127	(40 175)	51 572	(26 156)	15 170	-
Авансы по СМР	46 796	(40 095)	47 422	(26 062)	7 133	-
Авансы прочие	3 331	(80)	4 150	(94)	8 037	-
Проценты к получению	904	-	-	-	41	-
Долговые ценные бумаги	-	-	3 000	-	6 561	-
Задолженность по приобретенным правам требования	-	-	-	-	27	-
Прочая задолженность	34 961	(5 950)	11 465	(6 004)	16 794	(2 461)
Итого:	515 012	(145 784)	425 999	(63 430)	362 465	(34 337)

Крупнейшие дебиторы Общества в составе дебиторской задолженности, платежи по которой ожидаются в течение 12 месяцев после отчетной даты (строка 12302), представлены в таблице (см. Таблица 16).

Таблица 16. Крупнейшие дебиторы в составе краткосрочной дебиторской задолженности,
тыс.руб.

Наименование дебитора	на 31.12.2014г.		на 31.12.2013г.		на 31.12.2012г.		Характер задолженности
	Сумма	Резерв	Сумма	Резерв	Сумма	Резерв	
ОАО «Миасский машиностроительный завод»	25 919	-	20 098	-	19 892	-	Транспортировка газа
ОАО «Энергосистемы»	4 459	-	8 407	-	10 897	-	Транспортировка газа
ООО ТК «Октябрь»	7 211	(7 590)	11 935	(8 438)	2 179	-	Транспортировка газа
ООО «ЗМЗ-Энерго»	23 424	(23 424)	-	-	-	-	Транспортировка газа
ООО «ЗЭМЗ-Энерго»	11 471	-	-	-	-	-	Транспортировка газа
ОАО "Златоустовский металлургический завод"	17 598	(17 598)	-	-	-	-	Транспортировка газа
Открытое акционерное общество "Ремонтно-эксплуатационное управление"	10 021	(10 021)	-	-	-	-	Транспортировка газа
ООО "Бакальское рудоуправление"	19 946	-	-	-	-	-	Транспортировка газа



21
Handwritten signature

ОАО «Газпром газораспределение Челябинск»
Пояснения к бухгалтерской (финансовой) отчетности за 2014 год

ООО «Теплоэнергетик»	11 343	-	11 623	-	16 588	-	Транспортировка газа
ООО «Газпром газораспределение Томск»	14 727	-	-	-	-	-	Задолженность инвестора по инвестиционному договору
ООО «НОВАТЭК-Челябинск»	52 599	-	56 360	-	59 851	-	Транспортировка газа населению
Итого:	198 718	(58 633)	108 423	(8 438)	109 407	-	

3.9. Денежные средства и денежные эквиваленты

Информация о наличии денежных средств и денежных эквивалентов на отчетную дату отчетного периода, на конец предыдущего года, на конец года, предшествующего предыдущему, представлена по строке 1250 бухгалтерского баланса.

Состав денежных средств и денежных эквивалентов Общества раскрыт в приведенной таблице (см. Таблица 17).


Таблица 17. Денежные средства и денежные эквиваленты

№ п/п	Наименование показателя	Код	тыс. руб.		
			на 31.12.2014г.	на 31.12.2013г.	на 31.12.2012г.
1	на расчетных счетах	12501	45 941	9 369	11 820
2	на валютных счетах	12502	-	-	-
3	на специальных счетах	12503	322	362	323
	в т.ч.	-	-	-	-
	специальные счета поставщика	-	-	-	-
4	денежные эквиваленты	12504	-	-	-
5	Прочие	12506	-	-	200
	в т.ч. переводы в пути	-	-	-	200
6	касса	12505	422	394	249
		-	-	-	-
Итого:		1250	46 685	10 125	12 592

В составе прочих поступлений и выплат от текущих, инвестиционных и финансовых операций Отчета о движении денежных средств, отражены потоки, приведенные в таблице (см. Таблица 18).

Таблица 18. Денежные потоки

№ п/п	Наименование показателя	Код	тыс. руб.	
			за 2014 г.	за 2013г.
1.				
	Денежные потоки от текущих операций			
1.1	Поступления – всего	4110	1 810 558	1 698 759
	прочие, в т.ч.	4119	62 387	31 461
	Штрафы, пени, неустойки		13 972	9 063
	Возврат переплат по налогам и сборам		1 133	768
	Возврат прочих авансов и переплат		2 565	880
	Поступления от возмещения судебных расходов		3 521	2 679
	НДС полученный		31 565	11 418



ОАО «Газпром газораспределение Челябинск»
Пояснения к бухгалтерской (финансовой) отчетности за 2014 год

	Прочие поступления		9 631	6 653
1.2	Платежи – всего	4120	(1 672 923)	(1 603 203)
	прочие, в.т.ч.	4129	(283 273)	(266 953)
	Штрафы, пени, неустойки		(676)	(380)
	Возврат прочих авансов		(2 684)	(12 994)
	Страховые взносы		(200 209)	(191 621)
	Налоги прочие (транспортный, имущественный и т.д.)		(49 489)	(40 474)
	НДС оплаченный		-	-
	Прочие выплаты		(30 215)	(21 484)
2.	Денежные потоки от инвестиционных операций			
2.1	Поступления – всего	4210	15 760	16 980
	прочие, в.т.ч.	4219		
2.2	Платежи – всего	4220	(73 921)	(126 881)
	прочие, в.т.ч.	4229		
3.	Денежные потоки от финансовых операций			
3.1	Поступления – всего	4310	106 000	164 300
	прочие, в.т.ч.	4319		
3.2	Платежи – всего	4320	(148 914)	(152 422)
	прочие, в.т.ч.	4329	(8 614)	(10 422)
	Лизинговые платежи		(8 614)	(10 422)

Денежных средств, полученных Обществом на условиях овердрафта, на отчетную дату нет.

Полученных Обществом поручительства третьих лиц, не использованных по состоянию на отчетную дату для получения кредита нет.

Суммы займов (кредитов), недополученные по состоянию на отчетную дату по заключенным договорам займа (кредитным договорам) приведены в таблице (см. Таблица 19).

Таблица 19. Суммы займов (кредитов), недополученные по состоянию на отчетную дату по заключенным договорам займа (кредитным договорам)
тыс.руб.

Описание кредитного договора (договора займа) (в т.ч. наименование кредитора)	Сумма по договору (кредитная линия)	Суммы займов (кредитов), недополученных по состоянию на отчетную дату	Причины, по которым недополучены займы (кредиты)
АБ «Россия»	73 000	17 000	Частичное погашение по сроку (транш)
Итого:	73 000	17 000	

Существенных сумм денежных средств (или их эквивалентов), которые по состоянию на отчетную дату недоступны для использования Обществом нет.

Существенных суммы средств в аккредитивах, открытых в пользу Общества по состоянию на отчетную дату нет.

3.10. Прочие оборотные активы

Информация о составе оборотных активов, отраженных по строке 1260 «Прочие оборотные активы», приведена в таблице (см. Таблица 20).



Таблица 20. Прочие оборотные активы

тыс. руб.

№ п/п	Наименование показателя	на 31.12.2014г.	на 31.12.2013г.	на 31.12.2012г.
1	Не предъявленная к оплате начисленная выручка по договорам строительного подряда, длительность выполнения которых составляет более одного года или сроки начала и окончания которых приходится на разные отчетные периоды	5 715	5 399	4 981
	в т.ч.			
	строительно-монтажные работы по договору № 09-3/04-184/ДХ-0454-09 от 27.10.2009 с ОАО «Газпром газораспределение» по объекту «База газового хозяйства и офисное здание г. Троицк»	-	-	-
	строительно-монтажные работы по договору № 07/2-0745/14 от 30.07.2014 с ОАО «Газпром газораспределение» по объекту «Реконструкция наружного г/п по ул.Куйбышева 37Б, г.Копейска»	16	-	-
	строительно-монтажные работы по договору № 07/2-0768/14 от 11.09.2014 с ОАО «Газпром газораспределение» по объекту «Техпервооружение системы газоснабжения произв. комплекса ООО "Этерна"»	174	-	-
	строительно-монтажные работы по договору № 07/2-0813/14 от 25.08.2014 с ОАО «Газпром газораспределение» по объекту «Реконструкция газопровода в г.Копейск, ул.4-я Пятилетка,64»	147	-	-
	строительно-монтажные работы по договору № СГМ-26/74-12 от 07.09.12г. с ООО «ССК Газрегион» по объекту «Газопровод в/д I-категории Ду 1000мм от «ГРС-2 Челябинск» (деревня Глинка) до города Челябинск (пос. Сухомесово)»	5 290	5 290	3034
	строительно-монтажные работы по договору № смр-07/2-0103/12 от 25.06.2012 г. с ЗАО «ТД ПТК Ферросплав» по объекту «Газопровод высокого и среднего давления на ТД ЗАО ПТК Ферросплав»	-	-	740
	строительно-монтажные работы по договору № 031-1443 от 11.11.2011 г. с Анонасенко Л.А. по объекту «Газоснабжение жилого дома г.Магнитогорск, п.Крылова, ул.Комарова, д.28 а»	-	-	161
	строительно-монтажные работы по договору №031-1321-11 от 17.10.2011 г. с Куприяновой Н.В. по объекту «Газоснабжение жилого дома г.Магнитогорск, п.Первооктябрьский, ул.Полевая, д.25»	-	-	34
	строительно-монтажные работы по договору №смр-07/2-0278/12 от 12.09.2012 г. с ООО «Этерна» по объекту «Техническое перевооружение системы наружн.г/сн ПК ООО "Этерна", ул. Кемеровская,1-а г.Копейск»	-	-	403
	строительно-монтажные работы по договору №1 от 19.06.2012 г. с ЖСК «Сограждане» по объекту «СМР газ. Сетей к многоквартир. дому №30 по ул. Красина в п.Карадырский г.Магнитогорск»	-	-	128
	строительно-монтажные работы по договору муниципальный контракт от 22.11.2012 г. по объекту «Газоснабжение п.Западный-1 (1квартал) в г.Магнитогорске»	-	-	352



Муссаев 56

ОАО «Газпром газораспределение Челябинск»
Применения к бухгалтерской (финансовой) отчетности за 2014 год

	строительно-монтажные работы по договору №МК-0584-2012 от 12.11.2012 г. с МО Саткинское городское поселение по объекту «Газоснабжение старой части г.Сатка. Монтаж пункта газорегуляторного блочного и строительство г/п низкого давления по ул.Советской от ПК0 до ПК4+90»	-	-	41
	строительно-монтажные работы по договору №017/1-0553-11 от 17.05.2011г. с ООО «ЖРЭУ №3» по объекту «СМР по газоснабжению производственной базы ООО "ЖРЭУ №3" г.Магнитогорск»	88	88	88
	строительно-монтажные работы по договору №СМР-07/2-0431/13 от 15.08.2014г. с Гр. Пантелеевым М.Г. по объекту «Газоснабжение мастерской по ремонту автомобилей и стоянки для спецтехники по адресу г.Копейск, п.Потанино, ул.Томская, 26/1»	-	20	-
2	Платежи за предоставленные права на результаты интеллектуальной деятельности - в части, приходящейся на период 12 месяцев после отчетной даты	245	2 528	541
	в т.ч.			
	программные продукты	245	2 528	541
3	Иные оборотные активы	417	3 105	5 066
	в т.ч.			
	недостачи и потери от порчи ценностей	332	-	1 442
	расходы на оплату труда будущих периодов (отпускные)	-	-	-
	прочие расходы (страхование, денежные документы)	85	3 105	3 624
	Итого:	6 377	11 032	10 588

3.11. Капитал

Величина уставного капитала составляет 500 тыс. руб., в 2014г. величина не изменялась.

По состоянию на 31.12.2014г. уставный капитал Общества полностью оплачен.

Акция, выпущенных Обществом в 2014 году, не было.

Информация об акциях, выпущенных Обществом, представлена в таблице (см. Таблица 21).

Таблица 21. Акции, выпущенные Обществом

Наименование показателя	на 31.12.2014г.		на 31.12.2013г.		на 31.12.2012г.	
	Кол-во, шт.	Сумма, тыс. руб.	Кол-во, шт.	Сумма, тыс. руб.	Кол-во, шт.	Сумма, тыс. руб.
Выпущенные акции	500	500	500	500	500	500
Выпущенные и полностью оплаченные акции	500	500	500	500	500	500
Выпущенные акции, но не оплаченные или оплаченные частично	-	-	-	-	-	-
Акции, находящиеся в собственности акционерного общества	-	-	-	-	-	-
Акции, находящиеся в собственности дочерних и зависимых обществ	-	-	-	-	-	-



Согласно решению общего собрания акционеров протокол ГОСА №1/14 от 26.06.2014 по итогам работы Общества за 2013г. было принято следующее решение:

Утвердить распределение чистой прибыли Общества по результатам 2013 финансового года в размере 58 196 тыс. руб. следующим образом:

- на формирование источника финансирования программы газификации за счет средств специальной надбавки - 57 547 тыс. руб.
- на погашение убытков прошлых лет - 649 тыс. руб.

Дивиденды по акциям по финансовым результатам 2013 года не начислять и не выплачивать.

В 2014, 2013 и 2012 г.г. Общество не производило отчисления в резервный фонд из чистой прибыли в связи с достижением установленного Уставом размера резервного фонда (5 % от уставного капитала).

3.12. Кредиты и займы.

Долгосрочные заемные средства Общества (строка 1410 «Заемные средства» бухгалтерского баланса) приведены в таблице (см. Таблица 22).


Таблица 22. Долгосрочные заемные средства

Наименование показателя	Период	Остаток на начало года	Изменения за период				Остаток на конец года
			поступило	выбыло		перевод из долго- в краткосрочную задолженность	
				погашение	списание на финансовые результаты		
Кредиты	2014 г.	44 000	-	-	-	44 000	-
	2013 г.	-	44 000	-	-	-	44 000
в т.ч.: сумма основного долга	2014 г.	44 000	-	-	-	44 000	-
	2013 г.	-	44 000	-	-	-	44 000
проценты	2014 г.	-	-	-	-	-	-
	2013 г.	-	-	-	-	-	-
Итого долгосрочные заемные средства	2014 г.	44 000	-	-	-	44 000	-
	2013 г.	-	44 000	-	-	-	44 000

Краткосрочные заемные средства Общества (строка 1510 «Заемные средства» бухгалтерского баланса) приведены в таблице (см. Таблица 23).

Таблица 23. Краткосрочные заемные средства

Наименование показателя	Период	Остаток на начало года	Изменения за период				Остаток на конец года
			поступило	выбыло		перевод из долго- в краткосрочную задолженность	
				погашение	списание на финансовые результаты		
Кредиты	2014 г.	121 651	653 151	667 576	-	44 000	151 226
	2013 г.	143 180	486 088	507 617	-	-	21 651



ОАО «Газпром газораспределение Челябинск»
 Пояснения к бухгалтерской (финансовой) отчетности за 2014 год

в т.ч.: сумма основного долга	2014 г.	120 300	638 500	652 800	-	44 000	150 000
	2013 г.	142 000	472 600	494 300	-	-	120 300
проценты по краткосрочны м кредитам	2014 г.	1 351	14 651	14 776	-	-	1 226
	2013 г.	1 180	11 066	11 278	-	-	968
проценты по долгосрочным кредитам	2014 г.	-	-	-	-	-	-
	2013 г.	-	2 422	2 039	-	-	383
Займы	2014 г.	30 000	2 397	22 397	-	-	10 000
	2013 г.	30 000	2 400	2 400	-	-	30 000
в т.ч.: сумма основного долга, всего:	2014 г.	30 000	-	20 000	-	-	10 000
	2013 г.	30 000	-	-	-	-	30 000
проценты	2014 г.	-	2 397	2 397	-	-	-
	2013 г.	-	2 400	2 400	-	-	-
Итого краткосрочные заемные средства	2014 г.	151 651	655 548	689 973	-	44 000	161 226
	2013 г.	173 180	488 488	510 017	-	-	151 651

Таблица 24. Расходы и доходы по заемным обязательствам

Наименование показателя	тыс. руб.	
	за 2014 г.	За 2013 г.
Суммы процентов, причитающихся к оплате заемодавцу (кредитору), подлежащих включению в стоимость инвестиционных активов	2 397	2 400
Суммы расходов по займам, включенных в прочие расходы	14 651	13 488

Выданных векселей, выпущенных и проданных Обществом облигаций, нет.

Сроки погашения привлеченных займов (кредитов) приведены в таблице (см. Таблица 25).

Таблица 25. Сроки погашения привлеченных займов (кредитов)

тыс. руб.

Наименование показателя	Наименование кредитора	Срок погашения
Долгосрочные заемные средства		
в т.ч. кредиты:	-	-
...	-	-
Займы:	-	-
Краткосрочные заемные средства		
в т.ч. кредиты:	-	-
44 000	ОАО АКБ Связь-банк	13.06.2015
25 000	ОАО АКБ Связь-банк	05.08.2015
25 000	ОАО АКБ Связь банк	25.09.2015
73 000	ОАО АБ Россия	10.06.2015
Займы:	-	-
30 000 *	ОАО «Газпром газораспределение»	31.10.2014


Обществом осуществляется процедура согласования дополнительного соглашения к данному договору со сроком погашения до 30 января 2015г. Сумма задолженности по состоянию на 31.12.2014г. 10 000,00 тыс. руб.

Суммы займов (кредитов), недополученных по сравнению с условиями договора займа (кредитного договора), приведены в таблице (см. Таблица 26).

Таблица 26. Суммы займов (кредитов), недополученных по сравнению с условиями договора займа (кредитного договора)

тыс. руб.

Наименование показателя	на 31.12.2014г.	на 31.12.2013г.
Кредиты	17 000	42 700
Займы	-	-



3.13. Кредиторская задолженность.

Долгосрочная кредиторская задолженность (строка бухгалтерского баланса 1450 «Прочие (долгосрочные) обязательства») у Общества отсутствует.

Сведения о краткосрочной кредиторской задолженности представлены по строке 1520 «Кредиторская задолженность» бухгалтерского баланса.

Наличие, состав и движение кредиторской задолженности приведено в таблице 5.3 Пояснений П-1.

Информация о просроченной кредиторской задолженности раскрыта в таблице 5.4 Пояснений П-1.

Информация о крупнейших кредиторах Общества, задолженность которых отражена по строке 1520 «Кредиторская задолженность», представлена в таблице (см. Таблица 27).

Таблица 27. Крупнейшие кредиторы в составе краткосрочной кредиторской задолженности
тыс.руб.

Наименование кредитора	на 31.12.2014г.	на 31.12.2013г.	на 31.12.2012г.	Характер задолженности
ОАО Газпром газораспределение Томск (Восточная межрегиональная газовая компания)	-	148 113	174 361	Задолженность перед инвестором по инвестиционному договору
ОАО «Газпром газораспределение»	66 911	38 625	40 024	Аренда имущества
ООО НОВАТЭК-Челябинск	9 864	15 384	9 685	Задолженность за поставку газа
ООО АНТ-Информ	13 817	-	-	Задолженность за СМР
Газрегион ССК ООО	10 000	10 000	-	Задолженность за СМР
Администрация Пластовского муниципального района	1 716	2 417	3 763	Аренда имущества
КУМИ Сосновского муниципального района	4 962	4 038	3 049	Аренда имущества
КУМИ Увельского муниципального района	2 181	2 258	1 934	Аренда имущества
Администрация г. Магнитогорска	1 606	2 782	2 560	Аренда имущества
Администрация Варненского муниципального района	3 308	2 028	-	Аренда имущества
КУМИ Уйского муниципального района	3 024	2 124	-	Аренда имущества
Итого:	117 389	227 769	235 376	-

3.14. Прочие обязательства.

Прочие (долгосрочные) обязательства (строка бухгалтерского баланса 1410 «Прочие (долгосрочные) обязательства») и Прочие (краткосрочные) обязательства (строка



бухгалтерского баланса 1550 «Прочие (краткосрочные) обязательства») у Общества отсутствуют.

3.15. Доходы будущих периодов

По строке 1530 «Доходы будущих периодов» отражены пассивы, приведенные в таблице (см. Таблица 28).

Таблица 28. Доходы будущих периодов
тыс. руб.

Наименование показателя	на 31.12.2014г.	на 31.12.2013г.	на 31.12.2012г.
Безвозмездное поступление внеоборотных активов	284	299	326
Итого:	284	299	326

3.16. Оценочные обязательства

Наличие, состав и движение оценочных обязательств в течение отчетного года приведено в таблице 7 Пояснений П-1.

3.17. Доходы от обычных видов деятельности

Сведения о доходах от обычных видов деятельности представлены по строке 2110 «Выручка» отчета о финансовых результатах по видам деятельности.

В таблице представлена расшифровка выручки Общества (см. Таблица 29).

Таблица 29. Выручка от продажи товаров, продукции, работ и услуг
тыс. руб.

№ п/п	Наименование показателя	за 2014г.	за 2013г.
	Услуги по транспорту газа	1 403 752	1 395 551
	в том числе в части специальной надбавки к тарифу на транспортировку газа	62 279	71 934
	Продажа сжиженного газа	3 305	5 411
	Эксплуатация и обслуживание газопроводов и систем газоснабжения	68 319	62 975
	Продажа прочих товаров (торгово-закупочная деятельность)	316	581
	Проектно-исследовательские работы	20 987	24 863
	Оказание услуг ВДГО	85 366	80 458
	Строительно-монтажные и ремонтные работы	151 345	88 327
	Технологическое присоединение к газораспределительным сетям	29 713	1 467
	Прочее в том числе:	44 013	34 013
	<i>предоставление услуг</i>	<i>25 803</i>	<i>18 941</i>
	<i>выполнение функций заказчика строительства и технадзора</i>	<i>18 210</i>	<i>15 072</i>
	Итого:	1 807 116	1 693 646

Контрагентом, выручка от продажи товаров (продукции) которым составила более 10% от общей реализации, является ООО «Новатэк-Челябинск».

Перечень крупных контрагентов с указанием выручки от продажи товаров (продукции), услуг по основному виду деятельности приведен (см. Таблица 30).




Таблица 30. Выручка по контрагентам

Наименование контрагента	за 2014 г.	за 2013 г.
ИНТЕР РАО-Электрогенерация ОАО	70 560	142 702
ООО "Новатэк-Челябинск"	343 337	321 750
Металлургический завод Златоуст	-	44 259
ЭнСер ОАО	51 723	47 048
Миасский Машзавод ОАО	48 238	50 277
Катавский цемент	-	38 238
Теплоэнергетик ООО	44 423	39 144
Челябоблкоммуэнерго (Копейск)	44 869	39 957
Златмаш ОАО	37 453	33 414
Итого	640 603	756 789

3.18. Расходы по обычным видам деятельности.

Состав расходов по обычным видам деятельности по экономическим элементам приведен в таблице 6 Пояснений П-1.

Данные по расшифровке строки 5610 (Материальные затраты) таблицы 6 пояснений П-1 приведены в следующей таблице:

Наименование показателя	за 2014 г.	за 2013 г.
Материальные затраты в т.ч:	231 269	207 096
Материалы в производство	208 408	184 867
Материальные затраты	22 861	22 229
<i>Справочно:</i>		
Материалы по инвестиционному договору	118 872	32 808
Прочее выбытие материалов	9 701	12 729

Кроме того, в составе расходов по обычным видам деятельности присутствуют расходы по формированию оценочных обязательств:


Суммы расходов по формированию оценочных обязательств:

- по оплате вознаграждения по итогам 2014 года составляют 69 216 тыс. руб.;
- по оплате отпусков - 71 424 тыс. руб.

По строке 2120 «Себестоимость продаж» отчета о финансовых результатах отражена себестоимость следующих товаров, продукции, работ, услуг (см. Таблица 31).

Таблица 31. Себестоимость проданных товаров, продукции, работ, услуг

Наименование показателя	за 2014 г.	за 2013 г.
Услуги по транспорту газа	1 273 849	1 240 183
Продажа сжиженного газа	2 649	3 960
Эксплуатация и обслуживание газопроводов и систем газоснабжения	50 406	49 756
Продажа прочих товаров (торгово-закупочная деятельность)	312	551
Проектно-исследовательские работы	17 486	19 447
Оказание услуг ВДГО	77 171	75 246
Строительно-монтажные и ремонтные работы	128 311	73 701



ОАО «Газпром газораспределение Челябинск»
Пояснения к бухгалтерской (финансовой) отчетности за 2014 год

Технологическое присоединение к газораспределительным сетям	26 647	1 424
Прочее в том числе:	32 985	22 715
<i>предоставление услуг</i>	21 476	15 089
<i>выполнение функций заказчика строительства и технадзору</i>	11 509	7 626
Итого:	1 609 816	1 486 983

Управленческие расходы Обществом отдельно не выделяются, расходы, связанные с производством и продажей продукции, выполнением работ и оказанием услуг, формируются по видам деятельности в размере фактических затрат на производство продукции работ, услуг по полной производственной себестоимости - общехозяйственные расходы ежемесячно списываются в дебет счета 20 «Основное производство».

Расшифровка коммерческих расходов по видам деятельности приведена в таблице (см. Таблица 32).

Таблица 32. Коммерческие расходы по видам деятельности
тыс. руб.


Наименование показателя	за 2014г.	за 2013г.
Оптовая и розничная торговля сжиженным газом:		
Материальные расходы	82	171
Расходы на оплату труда	239	850
Расходы на отчисления в фонды и обязательное страхование от несчастных случаев на производстве (НС)	72	255
Прочие расходы	98	148
Всего:	491	1 424
Торговля:		
Материальные расходы	-	-
Расходы на оплату труда	-	-
Расходы на отчисления в фонды и обязательное страхование от несчастных случаев на производстве (НС)	-	-
Прочие расходы	-	-

3.19. Прочие доходы и расходы.

Расшифровка строк 2310 «Доходы от участия в других организациях», 2320 «Проценты к получению», 2330 «Проценты к уплате», 2340 «Прочие доходы» и 2350 «Прочие расходы» отчета о финансовых результатах приведена в таблице (см. Таблица 33).

Таблица 33. Прочие доходы и расходы
тыс. руб.

Наименование дохода / расхода	за 2014 г.		за 2013 г.	
	Доход	Расход	Доход	Расход
Доходы/расходы от реализации прочего имущества, оказания услуг	6 154	4 350	4 429	2 615
Штрафы, пени и иные санкции за нарушение договорных или долговых обязательств	19 365	6 365	11 620	4 907
Суммы налогов и сборов, начисленные в порядке, установленном законодательством РФ	3 321	14 537	2 674	17 007
Доходы/Расходы по резерву сомнительных долгов	67 410	145 785	38 766	72 010
Доходы/расходы прошлых лет, выявленные в отчетном (налоговом) периоде	2 266	5 096	8 943	12 842
Доходы/расходы от списания дебиторской/кредиторской и депонентской задолженности	3 281	1 469	4 056	3 846
Доходы/расходы от непромышленных хозяйств	1 927	4 600	1 912	4 413
Расходы на социальные нужды и выплаты работникам	-	25 505	-	45 732



ОАО «Газпром газораспределение Челябинск»
 Пояснения к бухгалтерской (финансовой) отчетности за 2014 год

Прочие доходы/расходы	9 549	11 688	6 136	19 895
Итого:	113 273	217 926	78 536	177 421

3.20. Налогообложение.

В соответствии с Положением по бухгалтерскому учету «Учет расчетов по налогу на прибыль» (ПБУ 18/02) Общество отразило в бухгалтерском учете, а также в отчете о финансовых результатах за 2014 г. следующие показатели, приведенные в таблице (см. Таблица 34).

Таблица 34. Расчеты по налогу на прибыль
тыс. руб.

№ п/п	Наименование статьи / показателя	за 2014г.	за 2013г.
1	Прибыль (убыток) до налогообложения	80 415	93 797
2	Условный расход (условный доход) по налогу на прибыль (стр.1х20%)	16 083	18 759
3	Постоянные налоговые обязательства: (стр.4х20%)	12 975	16 600
4	Постоянные налоговые разницы, увеличивающие налог на прибыль, в т.ч.:	64 875	83 002
4.1	Убытки прошлых лет не учитываемые для целей налогообложения	245	952
4.2	Расходы социального характера	24 416	39 100
4.3	Убытки от эксплуатации непромышленного производства, хозяйств	2 673	2 502
4.4	Материальная выгода по приобретению газопроводов в безвозмездное пользование	32 688	26 985
4.5	Прочие	4 853	13 463
5	Постоянные налоговые активы: (стр.6х20%)	(141)	(22)
6	Постоянные налоговые разницы, уменьшающие налог на прибыль, в т.ч.:	(709)	(111)
6.1	Доходы от долевого участия в других организациях (дивиденды)	(154)	-
6.2	Доходы в виде процентов, причитающиеся к получению по векселю	-	-
6.3	Прочее (резерв под снижение стоимости МПЗ)	(555)	(111)
7	Отложенные налоговые активы (стр.8х20%)	15 657	9 690
8	Вычитаемые временные разницы, в т.ч.:	78 289	48 447
8.1	Сумма убытка от реализации амортизируемого имущества, относящаяся к расходам текущего отчетного (налогового периода)	-	-
8.2	Доходы по безвозмездному получению основных средств (амортизация и т.д.)	-	(11)
8.3	Резерв по сомнительным долгам, восстановленный в бухгалтерском учете	(67 410)	(38 766)
8.4	Резерв по начисленным отпускам 2009-2010 года	(18)	(206)
8.5	Признана в 2014г доля перечисленного пенсионного взноса из НПФ "Газфонд" на ИПС	(6)	-
8.6	Резерв по выплатам вознаграждения по итогам 2013 года	(71 003)	(65 399)
8.7	Резерв по выплатам вознаграждения по итогам 2014 года	69 216	80 337
8.8	Прочее	-	482
8.9	Перечислено в 2014г. пенсионный взнос из НПФ "Газфонд" на ИПС	1 726	-
8.10	Резерв по сомнительным долгам, начисленным в бухгалтерском учете	145 784	72 010
9	Отложенные налоговые обязательства (стр.10х20%)	(18 316)	(9 226)



ОАО «Газпром газораспределение Челябинск»
Пояснения к бухгалтерской (финансовой) отчетности за 2014 год

№ п/п	Наименование статьи / показателя	за 2014г.	за 2013г.
10	Налогооблагаемые временные разницы, в т.ч.:	(91 580)	(46 128)
10.1	Резерв по сомнительным долгам, начисленным в налоговом учете	(48 126)	(17 950)
10.2	Превышение начисленной амортизации в налоговом учете перед начисленной амортизацией в бухгалтерском учете	(41 057)	(25 516)
10.3	Проценты по целевым кредитам и займам	(2 397)	(2 662)
11	Налогооблагаемая база по налогу на прибыль (стр.1+стр.4-стр.6+стр.8-стр.10)	131 290	179 007
12	Налог на прибыль (стр.2+стр.3-стр.5+стр.7-стр.9)	26 258	35 801

Информация о суммах начисленных и уплаченных налогов за отчетный период, а также о состоянии расчетов по налогам приведена в таблице (см. Таблица 35).

Таблица 35. Налоги
тыс. руб.

Наименование налога	На начало периода	2014 г.		На конец периода
	«+» переплата (-) задолженность	Начислено	Уплачено	«+» переплата (-) задолженность
НДС	(82 255)	(222 060)	210 939	(93 376)
Налог на прибыль	2 257	(26 264)	31 307	7 300
Налог на имущество	(2 646)	(13 902)	13 255	(3 293)
НДФЛ	(5 726)	(94 832)	93 790	(6 768)
Земельный налог	(106)	(477)	468	(115)
Транспортный налог	(126)	(1 587)	1 599	(114)
Государственная пошлина	-	(5 849)	5 849	-
Итого:	(88 602)*	(364 971)	357 207	(96 366)*

*) – сальдо указано свёрнуто,

Сумма дебиторской задолженности по налогам и сборам на 01.01.2014г. составляет 2 372 тыс. руб., в т. ч. 2 257 тыс. руб.- переплата по налогу на прибыль, 115 тыс. руб. – прочие налоги.

Сумма дебиторской задолженности по налогам и сборам на 31.12.2014г. составляет 7 369 тыс. руб., в т. ч. 7 300 тыс. руб.- переплата по налогу на прибыль, 69 тыс. руб. – прочие налоги.

3.21. Совокупный финансовый результат периода

Совокупный финансовый результат за 2014 год (строка 2400 отчета о финансовых результатах) составил 51 406 тыс. руб.

3.22. Чистая прибыль к распределению

В 2014 году решением акционеров, протокол № 1/14 от 26.06.2014 г., из общей суммы чистой прибыли за 2013 год в размере 58 197 тыс. руб., была распределена часть:

- на выплату дивидендов по акциям не начислялись и не выплачивались;
- на формирование источника финансирования программ газификации за счет средств специальной надбавки – 57 547 тыс. руб.
- на покрытие убытков 650 тыс.руб.

Чистая прибыль за 2014 год – 51 406 тыс. руб., в т.ч. спецнадбавка – 49 823 тыс. руб. и чистая прибыль к распределению без спецнадбавки – 1 583 тыс. руб.



3.23. Прибыль (убыток) на акцию

Базовая прибыль (убыток) на акцию определяется как отношение базовой прибыли (убытка) отчетного периода к средневзвешенному количеству обыкновенных акций, находящихся в обращении в течение отчетного периода и приведена в таблице (см. Таблица 36)

Таблица 36. Показатели прибыли (убытка) на акцию

тыс. руб.

Наименование	за 2014г.	за 2013г.
Чистая прибыль (нераспределенная прибыль (непокрытый убыток) отчетного года), тыс. руб.	1 583	650
Базовая прибыль (убыток) отчетного периода, тыс. руб.	1 583	650
Средневзвешенное количество обыкновенных акций, находящихся в обращении, шт.	500	500
Базовая прибыль (убыток) на акцию, тыс. руб.	3,17	1,30
Разводненная прибыль (убыток) на акцию, руб.	-	-

В течение отчетного года Обществом не размещались обыкновенные акции без оплаты либо по цене ниже рыночной стоимости, поэтому значение средневзвешенного количества обыкновенных акций, находящихся в обращении, не подлежит корректировке.

Общество не имеет конвертируемых ценных бумаг или договоров купли - продажи обыкновенных акций по цене ниже их рыночной стоимости, в связи с этим показатель разводненной прибыли на акцию не рассчитывается.



4. Вступительные и сравнительные данные бухгалтерской (финансовой) отчетности

С учетом требований действующих законодательных и нормативно-правовых актов ниже представлена информация о произведенных корректировках вступительных и сравнительных данных форм бухгалтерской (финансовой) отчетности.

Для обеспечения сопоставимости данных за отчетный год с данными за предшествующие годы, соответствующие данные Бухгалтерского баланса были скорректированы:

1) В связи с изменением подхода Общества в признании актива в качестве нематериального, а так же в связи с изменением методологии учета и раскрытием более полной информации о денежных средствах и прочих оборотных активах были скорректированы соответствующие данные Бухгалтерского баланса за предыдущий год и год предшествующий предыдущему.

Скорректированные данные Бухгалтерского баланса за предыдущий год и год предшествующий предыдущему приведены в таблицах (см. Таблица 37, 38).

Таблица 37. Бухгалтерский баланс (предыдущий год)

тыс. руб.


Наименование статьи	Код строки	Номер корректировки	Сумма до корректировки	Корректировка	Сумма с учетом корректировки
Нематериальные активы	1110	1	-	11	11
Прочие внеоборотные активы	1190	1	146 274	(11)	146 263
Денежные средства и денежные эквиваленты в том числе:	1250	2	10 190	(65)	10 125
на специальных счетах	12503	2	-	362	362
денежные эквиваленты	12504	2	427	(427)	-
Прочие оборотные активы	1260	2	10 967	65	11 032

Таблица 38. Бухгалтерский баланс (за год, предшествующий предыдущему)

тыс. руб.

Наименование статьи	Код строки	Номер корректировки	Сумма до корректировки	Корректировка	Сумма с учетом корректировки
Нематериальные активы	1110	1	-	27	27
Прочие внеоборотные активы	1190	1	137 164	(27)	137 137
Денежные средства и денежные эквиваленты в том числе:	1250	2	12 659	(67)	10 125
на специальных счетах	12503	2	-	323	323
денежные эквиваленты	12504	2	590	(590)	-
прочие (переводы в пути)	12506	2	-	200	200
Прочие оборотные активы в том числе:	1260	2	10 521	67	10 588
недостачи и потери материальных ценностей	12604	3	-	1 442	1 442
прочие	12606	3	4 999	(1 442)	3 557

Для обеспечения сопоставимости данных за отчетный год с данными за предыдущий год соответствующие данные Отчета о движении денежных средств были скорректированы:



1) В связи с изменением методологии учета и раскрытием более полной информации о движении денежных средств были скорректированы данные Отчета о движении денежных средств за предыдущий год

Скорректированные данные Отчета о движении денежных средств за предыдущий год приведены в таблице (см. Таблица 39).

Таблица 39. Отчет о движении денежных средств (предыдущий год)
тыс.руб.

Наименование статьи	Код строки	Номер корректировки	Сумма до корректировки	Корректировка	Сумма с учетом корректировок
Денежные потоки от текущих операций					
Поступления - всего	4110	4	1 698 824	(65)	1 698 759
прочие поступления	4119	4	31 526	(65)	31 461
прочие	411914	4	18 136	(65)	18 071
прочим	4119144	4	18 136	(65)	18 071
Платежи - всего	4120	4	(1 603 268)	65	(1 603 203)
на прочие платежи	4129	4	(243 588)	65	(243 523)
прочие	412914	4	(20 472)	65	(20 407)
прочим	4129144	4	(20 472)	65	(20 407)

Для обеспечения сопоставимости данных за отчетный год с данными за предыдущий год соответствующие данные пояснений П-1 таблицы 8.1 были скорректированы:

1) В связи с изменением методологии учета, повышением Обществом уровня существенности показателей и раскрытием более полной информации о наличии и составе обеспечений полученных и выданных были скорректированы данные таблицы 8.1 пояснений П-1 за предыдущий год и год предшествующий предыдущему.

Скорректированные данные таблицы 8.1 пояснений П-1 за предыдущий год и год предшествующий предыдущему приведены в таблицах (см. Таблица 40, 41).

Таблица 40. Обеспечения обязательств (предыдущий год)
тыс.руб.

Наименование показателя	Код строки	Номер корректировки	Сумма до корректировки	Корректировка	Сумма с учетом корректировок
Полученные - всего	5800	5	-	440	440
в том числе гарантии и поручительства	5804	5	-	440	440

Таблица 41. Обеспечения обязательств (за год, предшествующий предыдущему)
тыс.руб.

Наименование показателя	Код строки	Номер корректировки	Сумма до корректировки	Корректировка	Сумма с учетом корректировок
Выданные - всего	5810	5	-	560	560
в том числе прочие виды предоставленных обеспечений	5815	5	-	560	560



5. Прочая информация, характеризующая деятельность Общества

5.1. Обеспечения обязательств

Информация о наличии, составе и динамике обеспечений обязательств полученных и выданных раскрыта в таблице 8.1 Пояснений П-1.

Существенных сумм обеспечений обязательств полученных нет.

5.2. Информация об операциях со связанными сторонами

Перечень связанных сторон Общества на 31.12.2014 г. приведен в таблице (см. Таблица 42).


Таблица 42. Перечень связанных сторон

№ п/п	Наименование связанной стороны	Основание признания связанной стороной
1.	ОАО «Газпром газораспределение»	основное общество акционер, имеет право распоряжаться более чем 50 % общего количества голосов акционерного общества; входит с акционерным обществом в одну группу лиц
2.	Министерство промышленности и природных ресурсов Челябинской области	преобладающее (участвующее) общество акционер, имеет право распоряжаться более чем 20 % общего количества голосов акционерного общества
3.	ОАО «Газпром»	другие связанные стороны юридическое лицо, входящее с акционерным обществом в одну группу лиц
4.	ООО «Газпром межрегионгаз»	другие связанные стороны юридическое лицо, входящее с акционерным обществом в одну группу лиц
5.	ОАО «Газпром газораспределение Майкоп»	другие связанные стороны юридическое лицо, входящее с акционерным обществом в одну группу лиц
6.	ОАО «Газпром газораспределение Барнаул»	другие связанные стороны юридическое лицо, входящее с акционерным обществом в одну группу лиц
7.	ОАО «Астраханьоблгаз»	другие связанные стороны юридическое лицо, входящее с акционерным обществом в одну группу лиц
8.	ОАО «Газпром газораспределение Белгород»	другие связанные стороны юридическое лицо, входящее с акционерным обществом в одну группу лиц
9.	ОАО «Газпром газораспределение Брянск»	другие связанные стороны юридическое лицо, входящее с акционерным обществом в одну группу лиц
10.	ОАО «Газпром газораспределение Владимир»	другие связанные стороны юридическое лицо, входящее с акционерным обществом в одну группу лиц
11.	ОАО «Газпром газораспределение Волгоград»	другие связанные стороны юридическое лицо, входящее с акционерным обществом в одну группу лиц




ОАО «Газпром газораспределение Челябинск»
 Пояснения к бухгалтерской (финансовой) отчетности за 2014 год

12.	ОАО «Череповецгаз»	другие связанные стороны юридическое лицо, входящее с акционерным обществом в одну группу лиц
13.	ОАО «Газпром газораспределение Воронеж»	другие связанные стороны юридическое лицо, входящее с акционерным обществом в одну группу лиц
14.	ОАО «Газпром газораспределение Иваново»	другие связанные стороны юридическое лицо, входящее с акционерным обществом в одну группу лиц
15.	ОАО «Газпром газораспределение Назрань»	другие связанные стороны юридическое лицо, входящее с акционерным обществом в одну группу лиц
16.	ОАО «Газпром газораспределение Нальчик»	другие связанные стороны юридическое лицо, входящее с акционерным обществом в одну группу лиц
17.	ОАО «Газпром газораспределение Элиста»	другие связанные стороны юридическое лицо, входящее с акционерным обществом в одну группу лиц
18.	ОАО «Газпром газораспределение Калуга»	другие связанные стороны юридическое лицо, входящее с акционерным обществом в одну группу лиц
19.	ЗАО «Газпром газораспределение Черкесск»	другие связанные стороны юридическое лицо, входящее с акционерным обществом в одну группу лиц
20.	ОАО «Газпром газораспределение Томск»	другие связанные стороны юридическое лицо, входящее с акционерным обществом в одну группу лиц
21.	ОАО «Кемеровогоргаз»	другие связанные стороны юридическое лицо, входящее с акционерным обществом в одну группу лиц
22.	ОАО «Газпром газораспределение Киров»	другие связанные стороны юридическое лицо, входящее с акционерным обществом в одну группу лиц
23.	ОАО «Газпром газораспределение Сыктывкар»	другие связанные стороны юридическое лицо, входящее с акционерным обществом в одну группу лиц
24.	ОАО «Газпром газораспределение Кострома»	другие связанные стороны юридическое лицо, входящее с акционерным обществом в одну группу лиц
25.	ОАО «Абинскрайгаз»	другие связанные стороны юридическое лицо, входящее с акционерным обществом в одну группу лиц
26.	ОАО «Анапагоргаз»	другие связанные стороны юридическое лицо, входящее с акционерным обществом в одну группу лиц
27.	ОАО «Армавиргоргаз»	другие связанные стороны юридическое лицо, входящее с акционерным обществом в одну группу лиц
28.	ОАО «Гулькевичирайгаз»	другие связанные стороны юридическое лицо, входящее с акционерным обществом в одну группу лиц
29.	ОАО «Тбилисскаярайгаз»	другие связанные стороны юридическое лицо, входящее с акционерным обществом в одну группу лиц
30.	ОАО «Шадринскмежрайгаз»	другие связанные стороны юридическое лицо, входящее с акционерным обществом в одну группу лиц




ОАО «Газпром газораспределение Челябинск»
 Пояснения к бухгалтерской (финансовой) отчетности за 2014 год

31.	ОАО «Газпром газораспределение Курган»	другие связанные стороны юридическое лицо, входящее с акционерным обществом в одну группу лиц
32.	ОАО «Гатчинагаз»	другие связанные стороны юридическое лицо, входящее с акционерным обществом в одну группу лиц
33.	ОАО «Петербург-Инвест»	другие связанные стороны юридическое лицо, входящее с акционерным обществом в одну группу лиц
34.	ООО «Газпром газораспределение Йошкар-Ола»	другие связанные стороны юридическое лицо, входящее с акционерным обществом в одну группу лиц
35.	ОАО «Газпром газораспределение Великий Новгород»	другие связанные стороны юридическое лицо, входящее с акционерным обществом в одну группу лиц
36.	ОАО «Газпром газораспределение Оренбург»	другие связанные стороны юридическое лицо, входящее с акционерным обществом в одну группу лиц
37.	ОАО «Газпром газораспределение Пенза»	другие связанные стороны юридическое лицо, входящее с акционерным обществом в одну группу лиц
38.	ОАО «Газпром газораспределение Псков»	другие связанные стороны юридическое лицо, входящее с акционерным обществом в одну группу лиц
39.	ОАО «Газпром газораспределение Ростов-на-Дону»	другие связанные стороны юридическое лицо, входящее с акционерным обществом в одну группу лиц
40.	ОАО «Новочеркасскгоргаз»	другие связанные стороны юридическое лицо, входящее с акционерным обществом в одну группу лиц
41.	ОАО «Таганрогмежрайгаз»	другие связанные стороны юридическое лицо, входящее с акционерным обществом в одну группу лиц
42.	ОАО «Газпром газораспределение Рязань»	другие связанные стороны юридическое лицо, входящее с акционерным обществом в одну группу лиц
43.	ОАО «Рязаньгоргаз»	другие связанные стороны юридическое лицо, входящее с акционерным обществом в одну группу лиц
44.	ОАО «Газпром газораспределение Самара»	другие связанные стороны юридическое лицо, входящее с акционерным обществом в одну группу лиц
45.	ОАО «Газпром газораспределение Саратовская область»	другие связанные стороны юридическое лицо, входящее с акционерным обществом в одну группу лиц
46.	ОАО «Газпром газораспределение Смоленск»	другие связанные стороны юридическое лицо, входящее с акционерным обществом в одну группу лиц
47.	ОАО «Газпром газораспределение Ставрополь»	другие связанные стороны юридическое лицо, входящее с акционерным обществом в одну группу лиц
48.	ОАО «Минераловодская газовая компания»	другие связанные стороны юридическое лицо, входящее с акционерным обществом в одну группу лиц
49.	ОАО «Газпром газораспределение Тамбов»	другие связанные стороны юридическое лицо, входящее с акционерным обществом в одну группу лиц




ОАО «Газпром газораспределение Челябинск»
 Пояснения к бухгалтерской (финансовой) отчетности за 2014 год

		обществом в одну группу лиц
50.	ОАО «Газпром газораспределение Тверь»	другие связанные стороны юридическое лицо, входящее с акционерным обществом в одну группу лиц
51.	ОАО «Газпром газораспределение Тула»	другие связанные стороны юридическое лицо, входящее с акционерным обществом в одну группу лиц
52.	ОАО «Тюменьоблгаз»	другие связанные стороны юридическое лицо, входящее с акционерным обществом в одну группу лиц
53.	ОАО «Гольшманово межрайгаз»	другие связанные стороны юридическое лицо, входящее с акционерным обществом в одну группу лиц
54.	ОАО «Строительное управление» ТМРГ»	другие связанные стороны юридическое лицо, входящее с акционерным обществом в одну группу лиц
55.	ОАО «Юргагаз»	другие связанные стороны юридическое лицо, входящее с акционерным обществом в одну группу лиц
56.	ОАО «Сжиженный углеводородный газ «ТМРГ»	другие связанные стороны юридическое лицо, входящее с акционерным обществом в одну группу лиц
57.	ООО «Ижстройгаз»	другие связанные стороны юридическое лицо, входящее с акционерным обществом в одну группу лиц
58.	ООО «Газпром газораспределение Ульяновск»	другие связанные стороны юридическое лицо, входящее с акционерным обществом в одну группу лиц
59.	ОАО «Белоярскгаз»	другие связанные стороны юридическое лицо, входящее с акционерным обществом в одну группу лиц
60.	ОАО «Златоуст межрайгаз»	другие связанные стороны юридическое лицо, входящее с акционерным обществом в одну группу лиц
61.	ОАО «Копейск межрайгаз»	другие связанные стороны юридическое лицо, входящее с акционерным обществом в одну группу лиц
62.	ОАО «Коркино межрайгаз»	другие связанные стороны юридическое лицо, входящее с акционерным обществом в одну группу лиц
63.	ОАО «Челябинскгазсервис»	зависимое общество. юридическое лицо, в котором общество имеет право распоряжаться более чем 20% от общего числа голосов; юридическое лицо, входящее с акционерным обществом в одну группу лиц
64.	ОАО «Сатка межрайгаз»	другие связанные стороны юридическое лицо, входящее с акционерным обществом в одну группу лиц
65.	ОАО «Чебаркуль межрайгаз»	другие связанные стороны юридическое лицо, входящее с акционерным обществом в одну группу лиц
66.	ОАО «Южноуральск межрайгаз»	другие связанные стороны юридическое лицо, входящее с акционерным обществом в одну группу лиц
67.	ОАО «Газпром	другие связанные стороны



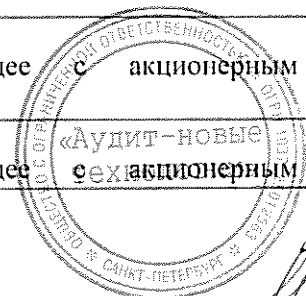
ОАО «Газпром газораспределение Челябинск»
 Пояснения к бухгалтерской (финансовой) отчетности за 2014 год

	газораспределение Чебоксары»	юридическое лицо, входящее с акционерным обществом в одну группу лиц
68.	ОАО «Ноябрьскгазсервис»	другие связанные стороны юридическое лицо, входящее с акционерным обществом в одну группу лиц
69.	ОАО «Газпром газораспределение Ярославль»	другие связанные стороны юридическое лицо, входящее с акционерным обществом в одну группу лиц
70.	ОАО «Газпром газораспределение Петрозаводск»	другие связанные стороны юридическое лицо, входящее с акционерным обществом в одну группу лиц
71.	ЗАО «Газпром газораспределение Пермь»	другие связанные стороны юридическое лицо, входящее с акционерным обществом в одну группу лиц
72.	ООО «Газорасчет-1»	другие связанные стороны юридическое лицо, входящее с акционерным обществом в одну группу лиц
73.	ООО «ГазРегионЗащита»	другие связанные стороны юридическое лицо, входящее с акционерным обществом в одну группу лиц
74.	ОАО «Газовая компания Югра»	другие связанные стороны юридическое лицо, входящее с акционерным обществом в одну группу лиц
75.	ОАО «Новочеркасскгоргаз»	другие связанные стороны юридическое лицо, входящее с акционерным обществом в одну группу лиц
76.	ОАО «Отграднаярайгаз»	другие связанные стороны юридическое лицо, входящее с акционерным обществом в одну группу лиц
77.	ОАО «Газовые магистрали Тюмени»	другие связанные стороны юридическое лицо, входящее с акционерным обществом в одну группу лиц
78.	ОАО «Челябинскгоргаз»	другие связанные стороны юридическое лицо, входящее с акционерным обществом в одну группу лиц
79.	ООО «Челгазтранс»	другие связанные стороны юридическое лицо, входящее с акционерным обществом в одну группу лиц
80.	ООО «Челгаз-Промэксплуатация»	другие связанные стороны юридическое лицо, входящее с акционерным обществом в одну группу лиц
81.	Закрытое акционерное общество «Комплексные энергетические системы»	другие связанные стороны юридическое лицо, входящее с акционерным обществом в одну группу лиц
82.	Общество с ограниченной ответственностью «ГАЗЭКС-Менеджмент»	другие связанные стороны юридическое лицо, входящее с акционерным обществом в одну группу лиц
83.	Закрытое акционерное общество «Оптима»	другие связанные стороны юридическое лицо, входящее с акционерным обществом в одну группу лиц
84.	Открытое акционерное общество «Сибирьгазсервис»	другие связанные стороны юридическое лицо, входящее с акционерным обществом в одну группу лиц
85.	Открытое акционерное общество «Территориальная генерирующая компания № 5»	другие связанные стороны юридическое лицо, входящее с акционерным обществом в одну группу лиц



ОАО «Газпром газораспределение Челябинск»
 Пояснения к бухгалтерской (финансовой) отчетности за 2014 год

86.	Открытое акционерное общество «Территориальная генерирующая компания № 9»	другие связанные стороны юридическое лицо, входящее с акционерным обществом в одну группу лиц
87.	Открытое акционерное общество «Волжская территориальная генерирующая компания»	другие связанные стороны юридическое лицо, входящее с акционерным обществом в одну группу лиц
88.	Общество с ограниченной ответственностью «Пермская сетевая компания»	другие связанные стороны юридическое лицо, входящее с акционерным обществом в одну группу лиц
89.	Закрытое акционерное общество «ГАЗЭКС»	другие связанные стороны юридическое лицо, входящее с акционерным обществом в одну группу лиц
90.	Открытое акционерное общество «Кировская теплоснабжающая компания»	другие связанные стороны юридическое лицо, входящее с акционерным обществом в одну группу лиц
91.	Общество с ограниченной ответственностью «Свердловская теплоснабжающая компания»	другие связанные стороны юридическое лицо, входящее с акционерным обществом в одну группу лиц
92.	Открытое акционерное общество «Территориальная генерирующая компания № 6»	другие связанные стороны юридическое лицо, входящее с акционерным обществом в одну группу лиц
93.	Открытое акционерное общество «Нижегородские коммунальные системы»	другие связанные стороны юридическое лицо, входящее с акционерным обществом в одну группу лиц
94.	Открытое акционерное общество «Оренбургская теплогенерирующая компания»	другие связанные стороны юридическое лицо, входящее с акционерным обществом в одну группу лиц
95.	Открытое акционерное общество «СаранскТеплоТранс»	другие связанные стороны юридическое лицо, входящее с акционерным обществом в одну группу лиц
96.	Закрытое акционерное общество «Кировская ТЭЦ-1»	другие связанные стороны юридическое лицо, входящее с акционерным обществом в одну группу лиц
97.	Закрытое акционерное общество «Сарапульская ТЭЦ-3»	другие связанные стороны юридическое лицо, входящее с акционерным обществом в одну группу лиц
98.	Общество с ограниченной ответственностью «Саратовская ТЭЦ-1»	другие связанные стороны юридическое лицо, входящее с акционерным обществом в одну группу лиц
99.	Закрытое акционерное общество «Березниковские ТЭЦ»	другие связанные стороны юридическое лицо, входящее с акционерным обществом в одну группу лиц
100.	Закрытое акционерное общество «Богословская ТЭЦ»	другие связанные стороны юридическое лицо, входящее с акционерным обществом в одну группу лиц
101.	Закрытое акционерное общество «Воркутинские	другие связанные стороны юридическое лицо, входящее с акционерным обществом в одну группу лиц



ОАО «Газпром газораспределение Челябинск»
 Пояснения к бухгалтерской (финансовой) отчетности за 2014 год

	ТЭЦ»	обществом в одну группу лиц
102.	Закрытое акционерное общество «Ивановская ТЭЦ-1»	другие связанные стороны юридическое лицо, входящее с акционерным обществом в одну группу лиц
103.	Закрытое акционерное общество «Игумновская ТЭЦ»	другие связанные стороны юридическое лицо, входящее с акционерным обществом в одну группу лиц
104.	Закрытое акционерное общество «Кизеловская ГРЭС-3»	другие связанные стороны юридическое лицо, входящее с акционерным обществом в одну группу лиц
105.	Закрытое акционерное общество «Кузнецкая ТЭЦ-3»	другие связанные стороны юридическое лицо, входящее с акционерным обществом в одну группу лиц
106.	Закрытое акционерное общество «Каменская теплоснабжающая компания»	другие связанные стороны юридическое лицо, входящее с акционерным обществом в одну группу лиц
107.	Закрытое акционерное общество «Нижнетуринская ГРЭС»	другие связанные стороны юридическое лицо, входящее с акционерным обществом в одну группу лиц
108.	Закрытое акционерное общество «Чебоксарская ТЭЦ-1»	другие связанные стороны юридическое лицо, входящее с акционерным обществом в одну группу лиц
109.	Общество с ограниченной ответственностью «Удмуртские коммунальные системы»	другие связанные стороны юридическое лицо, входящее с акционерным обществом в одну группу лиц
110.	Общество с ограниченной ответственностью «ИнвестСпецПром»	другие связанные стороны юридическое лицо, входящее с акционерным обществом в одну группу лиц
111.	Закрытое акционерное общество «Ижевская ТЭЦ-1»	другие связанные стороны юридическое лицо, входящее с акционерным обществом в одну группу лиц
112.	Закрытое акционерное общество «Кировская ТЭЦ-3»	другие связанные стороны юридическое лицо, входящее с акционерным обществом в одну группу лиц
113.	Закрытое акционерное общество «Сормовская ТЭЦ»	другие связанные стороны юридическое лицо, входящее с акционерным обществом в одну группу лиц
114.	Открытое акционерное общество «Курганоблгаз»	другие связанные стороны юридическое лицо, входящее с акционерным обществом в одну группу лиц

Ниже представлены операции со связанными сторонами.

Операции с основным хозяйственным обществом за 2014 г. приведены в таблице (см. Таблица 43).

Таблица 43. Операции с основным хозяйственным обществом
тыс.руб.

Наименование организации	Вид операций	Объем операций, (с НДС)	Не завершенные (не оплаченные) на конец отчетного периода операции (с НДС)	Резерв по сомнительным долгам	Сумма списанной дебиторской задолженности
ОАО «Газпром газораспределен	Полученные	126	24		



43
Мухомов

ОАО «Газпром газораспределение Челябинск»
Применения к бухгалтерской (финансовой) отчетности за 2014 год

не»	услуги, ТМЦ				
ОАО «Газпром газораспределение»	Аренда имущества	134 008	66 911	-	-
ОАО «Газпром газораспределение»	Договор займа с %	22 396	10 000	-	-
Итого:		156 530	76 935	-	-

Операции с преобладающими (участвующими) обществами за 2014 г. приведены в таблице (см. Таблица 44).

Таблица 44. Операции с преобладающими (участвующими) обществами
тыс. руб.

Наименование организации	Вид операций	Объем операций. (с НДС)	Не завершенные на конец отчетного периода операции	Резерв по сомнительным долгам	Сумма списанной дебиторской задолженности
Челябинская область в лице МП и ПР Челябинской области	Аренда имущества	4 039	-	-	-
Итого		4 039	-	-	-

Дочерних организаций у Общества нет.

Операции с зависимыми обществами за 2014г. приведены в таблице (см. Таблица 45).

Таблица 45. Операции с зависимыми обществами

Наименование организации	Вид операций	Объем операций с НДС	Не завершенные на конец отчетного периода операции	Резерв по сомнительным долгам	Сумма списанной дебиторской задолженности
ОАО «Челябинскгазсервис»	Аренда имущества полученная	5 322	1 563	-	-
ОАО «Челябинскгазсервис»	Аренда имущества предоставленная	179	15	-	-
Итого:		5 501	1 578	-	-

Операций с участием основного управленческого персонала за 2014г. нет.

Операции с другими связанными сторонами за 2014 г. приведены в таблице (см. Таблица 46).



Handwritten signature

ОАО «Газпром газораспределение Челябинск»
 Пояснения к бухгалтерской (финансовой) отчетности за 2014 год

Таблица 46. Операции с другими связанными сторонами

Наименование организации	Вид операций	Объем операций с НДС	тыс.руб.		
			Не завершённые на конец отчетного периода операции	Резерв по сомнительным долгам	Сумма списанной дебиторской задолженности
ОАО «Челябинскгоргаз»	Услуги предоставленные	40	6	-	-
ОАО «Челябинскгоргаз»	Услуги полученные, ТМЦ	9 705	2 561	-	-
ОАО «Челябинскгоргаз»	Аренда имущества полученная	2 366	197	-	-
ОАО «Чебаркульмежрайгаз»	Услуги предоставленные	91	5	-	-
ОАО «Чебаркульмежрайгаз»	Аренда имущества полученная	13 663	507	-	-
ОАО «Чебаркульмежрайгаз»	Возврат займа по договору	2 000	2 500	-	-
филиал ОАО "Газпром газораспределение Оренбург" в г. Гае	Услуги предоставленные	5	0,8	-	-
Общество с ограниченной ответственностью "Газпром газораспределение Томск"	Услуги предоставленные	2 218	2 218	-	-
Общество с ограниченной ответственностью "Газпром газораспределение Томск"	Инвестиционный договор	300 133	14 727	-	-
ОАО «Коркиномежрайгаз»	Аренда имущества полученная	16 081	-	-	-
ОАО «Коркиномежрайгаз»	Возврат займа по договору	7 500	11 800	-	-
ОАО «Копейскмежрайгаз»	Аренда имущества полученная	8 318	2 828	-	-
ОАО «Копейскмежрайгаз»	Возврат займа по договору	2 200	34 439	-	-
ОАО «Саткамежрайгаз»	Аренда имущества полученная	818	637	-	-
ОАО «Саткамежрайгаз»	Приобретение внеоборотных активов	2 430	2 430	-	-
ОАО «Газпром»	Полученные услуги, ТМЦ	2 945	-	-	-
Итого:		370 513	74 855,8	-	-



77
45
Александр

Вознаграждение основному управленческому персоналу

Вознаграждение генеральному директору утверждается Советом директоров Общества. Вознаграждения основному управленческому персоналу приведены в таблице (см. Таблица 47).

Таблица 47. Вознаграждения основному управленческому персоналу

		тыс. руб.	
№	Виды вознаграждений	за 2014 г.	За 2013 г.
1	Сумма вознаграждения, выплаченная основному управленческому персоналу, в совокупности: в том числе по видам выплат:	25 092	23 638
2	А) краткосрочные вознаграждения (суммы, подлежащие выплате в течение отчетного периода и 12 месяцев после отчетной даты), всего: в том числе: - оплата труда; - отпускные; - премии; - материальная помощь к отпуску; - выплаты членам совета директоров и членам ревизионной комиссии; - прочие выплаты	25 092 17 698 1 746 5 248 128 60 212	23 638 15 866 1 662 5 842 122 70 76
3	Б) долгосрочные вознаграждения (суммы, подлежащие выплате по истечении 12 месяцев после отчетной даты), всего: в том числе: - перечисление в негосударственный пенсионный фонд; - страховая премия по договору страхования жизни.	1726 1726	-
4	Начисленные на оплату труда суммы страховых взносов	4 285	4 073

Состав основного управленческого персонала в 2013 г. и 2014 г.

2013 год	2014 год
Генеральный директор	Генеральный директор
Первый заместитель генерального директора – главный инженер	Первый заместитель генерального директора – главный инженер
Заместитель генерального директора по экономике и финансам	Заместитель генерального директора по экономике и финансам
Заместитель генерального директора по общим вопросам и корпоративной защите	Заместитель генерального директора по общим вопросам и корпоративной защите
Главный бухгалтер	Главный бухгалтер
Директор Златоустовского филиала (должность переименована с 14.1.0.2013 – директор филиала ОАО «Газпром газораспределение Челябинск» в г.Златоусте)	Директор филиала ОАО «Газпром газораспределение Челябинск» в г.Златоусте
Директор Карталинского филиала (должность переименована с 14.1.0.2013 – директор филиала ОАО «Газпром газораспределение Челябинск» в ЗАТО Локомотивный)	Директор филиала ОАО «Газпром газораспределение Челябинск» в ЗАТО Локомотивный
Директор Копейского филиала (должность переименована с 14.1.0.2013 – директор филиала ОАО «Газпром газораспределение Челябинск» в г.Копейске)	Директор филиала ОАО «Газпром газораспределение Челябинск» в г.Копейске
Директор Коркинского филиала (должность переименована с 14.1.0.2013 – директор филиала ОАО «Газпром газораспределение Челябинск» в г.Коркино)	Директор филиала ОАО «Газпром газораспределение Челябинск» в г.Коркино



ОАО «Газпром газораспределение Челябинск»
Пояснения к бухгалтерской (финансовой) отчетности за 2014 год

2013 год	2014 год
в г.Коркино)	
Директор Магнитогорского филиала (должность переименована с 14.1.0.2013 – директор филиала ОАО «Газпром газораспределение Челябинск» в г.Магнитогорска)	Директор филиала ОАО «Газпром газораспределение Челябинск» в г.Магнитогорска
Директор Миасского филиала (должность переименована с 14.1.0.2013 – директор филиала ОАО «Газпром газораспределение Челябинск» в г. Миассе)	Директор филиала ОАО «Газпром газораспределение Челябинск» в г.Миассе
Директор Северного филиала (должность переименована с 14.1.0.2013 – директор филиала ОАО «Газпром газораспределение Челябинск» в г. Кыштыме)	Директор филиала ОАО «Газпром газораспределение Челябинск» в г.Кыштыме
Директор Усть-Катавского филиала (должность переименована с 14.1.0.2013 – директор филиала ОАО «Газпром газораспределение Челябинск» в г. Усть-Катаве)	Директор филиала ОАО «Газпром газораспределение Челябинск» в г.Усть-Катаве
Директор Южноуральского филиала (должность переименована с 14.1.0.2013 – директор филиала ОАО «Газпром газораспределение Челябинск» в г.Южноуральске)	Директор филиала ОАО «Газпром газораспределение Челябинск» в г.Южноуральске

5.3. Условные права и условные обязательства

Информация о наличии и составе условных прав (активов) и обязательств, отраженных на забалансовых счетах, раскрыта в таблице 9 Пояснений П-1.

5.4. События после отчетной даты


За период после 31 декабря 2014 г. до даты подписания годовой бухгалтерской (финансовой) отчетности события после отчетной даты, которые оказали или могут оказать существенное влияние на финансовое состояние, движение денежных средств или результаты деятельности Общества, отсутствуют.

Условные факты хозяйственной деятельности

Судебные дела, по которым не закончены судебные разбирательства на 31.12.2014г., предъявленные Обществом приведены в таблице (см. Таблица 48).


Таблица 48. Судебные дела, по которым не закончены судебные разбирательства на 31.12.2014г.

Наименование контрагента	Основания и суть предъявленных требований	Сумма иска (основной долг) тыс. руб.	Сумма иска (санкции) тыс. руб.	Результат судебного разбирательства
ТСЖ Западный - 1	по договору на техническое обслуживание и ремонт внутридомового газового оборудования	11,66	-	Рассматривается в суде первой инстанции




ОАО «Газпром газораспределение Челябинск»
Пояснения к бухгалтерской (финансовой) отчетности за 2014 год

ООО Городская оперативная служба	по договору на техническое обслуживание и ремонт внутридомового газового оборудования	148,61	-	Рассматривается судом первой инстанции
ИП Крылов	по договору на техническое обслуживание и ремонт внутридомового газового оборудования	39,75	-	Рассматривается судом первой инстанции
Администрация магнитского городского поселения	по муниципальному контракту техперевооружение узла учета газа	280,35	-	Рассматривается судом первой инстанции
Администрация Бакальского городского поселения Саткинского муниципального района Челябинской области	аварийно - восстановительные работы согласно договору аренды	195,52	-	Рассматривается судом первой инстанции
ОСАО "РЕСО-Гарантия"	ущерб за ДТП	61,12	-	Рассматривается судом первой инстанции
ООО "Профэконом"	Договор возмездного выполнения работ №ДХ-18-162-14 от 04.05.2014 г.	165,19	-	Рассматривается судом первой инстанции
Администрация Лебедевского сельского поселения	Договор на техническое обслуживание газового оборудования № ДТО-06-329-13 от 28.06.2013 г. Договор на техническое обслуживание газового оборудования №ДТО-06-1083-13 от 31.12.2013 г. Договор на выполнение работ (оказание услуг) №ДХ-08-153-13 от 26.03.2013 г.	134,61	-	Рассматривается судом первой инстанции
ООО "Промресурс"	Договор на техническое обслуживание	21,00	-	Рассматривается судом первой инстанции
ООО Управляющая компания «Курортстройсервис»	Договор на техническое обслуживание	90,40	-	Рассматривается судом первой инстанции
ЗАО Чебаркульский завод "Союзтеплострой"	Договор на техническое обслуживание	39,70	-	Рассматривается судом первой инстанции
ООО «Позитив»	Договор на техническое обслуживание	15,10	-	Рассматривается судом первой инстанции




ОАО «Газпром газораспределение Челябинск»
Пояснения к бухгалтерской (финансовой) отчетности за 2014 год

ООО «Теплоснаб»	Договор на техническое обслуживание	15,80	-	Рассматривается судом первой инстанции
Макаров Олег Александрович	Договор на техническое обслуживание	4,50	-	Рассматривается судом первой инстанции
Филиал ОАО "РЭУ" Екатеринбургский	Договор № ДТОЮ -0455-13 от 01.09.13 г. технического обслуживания	42,13	-	Рассматривается судом первой инстанции
ОАО "Челябоблкоммунэнерго"	Договор № ДТОЮ-0171-09 от 12.05.2009 г. технического обслуживания	18,03	-	Рассматривается судом первой инстанции
ООО Производственно-коммерческая компания "Кто есть кто"	Договор оказания услуг по техническому обслуживанию газопровода	11,83	-	Рассматривается судом первой инстанции
Администрация Петровского сельского поселения Увельского муниципального района Челябинской области	Договор оказания услуг по техническому обслуживанию газопровода	76,73	-	Рассматривается судом первой инстанции
Администрация Хуторского сельского поселения Увельского муниципального района Челябинской области	Договор оказания услуг по техническому обслуживанию газопровода	6,57	-	Рассматривается судом первой инстанции
ИП Иванова Э.А.	Договор оказания услуг по техническому обслуживанию газопровода	3,40	-	Рассматривается судом первой инстанции
ООО Производственно-Торговая фирма "Компания Элва"	Договор оказания услуг по техническому обслуживанию газопровода	154,33	-	Рассматривается судом первой инстанции
ООО "Атлант"	Договор оказания услуг по техническому обслуживанию газопровода	91,59	-	Рассматривается судом первой инстанции




ОАО «Газпром газораспределение Челябинск»
Пояснения к бухгалтерской (финансовой) отчетности за 2014 год

ООО "Троицксантехсервис"	Договор оказания услуг по техническому обслуживанию газопровода	31,90	-	Рассматривается судом первой инстанции
ООО "Альба-Цепь"	Транспортировка (№ 3-11-26-1531)	60,89	6,20	Рассматривается судом первой инстанции
МП трест "Теплофикация"	Транспортировка (3-06-26-6366)	6 421,39	-	Рассматривается судом первой инстанции
ООО "Иск"	Транспортировка (3-04-26-8702)	855,71	60,13	Рассматривается судом первой инстанции
МП "ЖКХ-Бускульский"	Транспортировка (3-15-26-5208)	380,57	-	Рассматривается судом первой инстанции
ОАО "Комбинат "Магнезит"	Транспортировка (Т2-2014/МАГ)	12 748,26	12,75	Рассматривается судом первой инстанции
ООО "Варненский маслозавод"	Транспортировка (3-02-26-3604)	13,13	1,98	Рассматривается судом первой инстанции
ФКУ "ИК № 1 ГУФСИН по Челябинской области"	Транспортировка (К2-04-26-4924/К)	193,40	5,28	Рассматривается судом первой инстанции
ФКУ "ИК № 11 ГУФСИН по Челябинской области"	Транспортировка (К2-03-26-4661/2К)	61,68	1,84	Рассматривается судом первой инстанции
ООО "Коммунальная компания"	Штраф по соглашению от 18.09.2014	-	51,06	Рассматривается судом первой инстанции




ОАО «Газпром газораспределение Челябинск»
Пояснения к бухгалтерской (финансовой) отчетности за 2014 год

ОАО "Ремонтно-эксплуатационное управление"	Транспортировка (Т2-12-26-8813)	374,08	12,79	Рассматривается судом первой инстанции
МУП "Управление коммунального хозяйства Канашево"	Штраф по соглашению от 06.10.2014	-	66,13	Рассматривается судом первой инстанции
ООО "Уральская энергия - Южный Урал"	Штраф по соглашению от 19.09.2014	-	53,00	Рассматривается судом первой инстанции
ООО "КОНИС"	Транспортировка (3-11-26-1509)	189,28	8,87	Рассматривается судом первой инстанции
ООО "Бакальское рудоуправление"	Транспортировка (3-09-26-5072)	928,39	7,69	Рассматривается судом первой инстанции
ООО "Бакальское рудоуправление"	Транспортировка (Т2-11-26-9463)	1 765,11	90,28	Рассматривается судом первой инстанции
МУП Копейского городского округа "Многофункциональный комплекс"	Транспортировка (3-03-26-3360)	44,66	0,53	Рассматривается судом первой инстанции
ФКУ "ИК № 1 ГУФСИН по Челябинской области"	Транспортировка (К2-04-26-4924/К)	232,17	3,40	Рассматривается судом первой инстанции
ООО "Уфалейский завод металлоизделий"	Транспортировка (3-05-26-1074)	148,51	1,99	Рассматривается судом первой инстанции
ООО "АрхСтройПроект"	Транспортировка (3-05-26-3427)	36,17	1,83	Рассматривается судом первой инстанции



ОАО «Газпром газораспределение Челябинск»
Пояснения к бухгалтерской (финансовой) отчетности за 2014 год

ООО "Теплоэнергетик"	Транспортировка (3-01-26-0101)	3 893,98	0,89	Отказ от иска
МУП МГО "Городское хозяйство"	Транспортировка (Т2-07-26-4928)	480,13	27,19	Рассматривается судом первой инстанции
ООО "Бакальское рудоуправление"	Транспортировка (Т2-11-26-9463)	649,01	19,47	Рассматривается судом первой инстанции
ООО "Бакальское рудоуправление"	Транспортировка (3-09-26-5072)	675,85	2,32	Рассматривается судом первой инстанции
ООО "Бакальское рудоуправление"	Транспортировка (3-11-26-3460)	292,63	4,39	Рассматривается судом первой инстанции
ООО "Родниковское ЖКХ "	Транспортировка (3-15-26-2684)	55,20	0,90	Рассматривается судом первой инстанции
ООО "Коркинский стеклотарный завод"	Транспортировка (3-04-26-0805)	395,98	11,48	Рассматривается судом первой инстанции
ООО "Тепловые электрические сети и системы"	Транспортировка (3-03-26-3418)	466,69	15,74	Рассматривается судом первой инстанции
ООО "Красноармейская энергосервисная компания"	Транспортировка (3-03-26-0535)	111,08	3,22	Рассматривается судом первой инстанции
МПУТ г. Кыштым	Транспортировка (3-05-26-8822)	52,79	-	Отказ от иска



ОАО «Газпром газораспределение Челябинск»
Пояснения к бухгалтерской (финансовой) отчетности за 2014 год

МПУТ г. Кыштым	Транспортировка (3-05-26-3380)	50,00	-	Отказ от иска
ООО "Дорстройсервис "АСА"	Транспортировка (3-13-26-4904)	372,06	19,47	Рассматривается судом первой инстанции
ООО "ПКК Кто есть кто"	Транспортировка (3-15-26-2720)	19,59	0,82	Рассматривается судом первой инстанции
ООО "Уральская энергия"	Транспортировка (Г2-06-26-3375)	829,06	-	Рассматривается судом первой инстанции
ООО "Уральская мясная компания"	Транспортировка (3-13-26-3090)	454,54	30,40	Отказ от иска
ООО "Компания сухих смесей и стекла"	Транспортировка (3-15-26-4413)	135,16	8,01	Рассматривается судом первой инстанции
ООО "Аверс"	Договор подряда № 06-07/2-379/11 от 01.02.2011	95,11	-	Рассматривается судом первой инстанции

По всем не законченным разбирательствам Общество создает резерв по сомнительным долгам в размере в соответствии с Положением по созданию резерва по сомнительным долгам в ОАО «Газпром газораспределение Челябинск» в бухгалтерском и налоговом учете утвержденным приказом генерального директора ОАО «Газпром газораспределение Челябинск» от 07.11.2011 № 06-321/2.



ОАО «Газпром газораспределение Челябинск»
Пояснения к бухгалтерской (финансовой) отчетности за 2014 год

После отчетной даты Обществу предъявлены судебные иски, по которым ведутся судебные разбирательства приведены в таблице (см. Таблица 49).

Таблица 49. Судебные дела, по которым ведутся судебные разбирательства на 31.12.2014 г.
тыс. руб.

Наименование контрагента	Основания и суть предъявленных требований	Сумма иска (основной долг) тыс. руб.	Сумма иска (санкции) тыс. руб.	Результат судебного разбирательства
Управление имущественных отношений Верхнеуфалейского городского округа ИНН 7402001078	Договор аренды газопроводов	215,76	12,87	Рассматривается судом первой инстанции
Комитет по управлению имуществом и земельным отношениям Красноармейского муниципального района ИНН 7432011073	Договор аренды газопроводов	-	22,77	Рассматривается судом первой инстанции
Отдел имущественных и земельных отношений Администрации Саткинского городского поселения Челябинской области ИНН 7417017070	Договор аренды газопроводов	-	4,34	Рассматривается судом первой инстанции
ЗАО "Магнитогорскгазстрой" ИНН 7444009720	Неосновательное обогащение	2 522,31	141,32	Рассматривается судом первой инстанции
ОАО "Саткамежрайгаз" ИНН 7417003688	Договор купли-продажи	2 395, 38	-	Рассматривается судом первой инстанции
Рахимьянова Юлия Ишбулдовна	Компенсация морального вреда в результате ДТП (г. Златоуст)	500,00	-	Рассматривается судом первой инстанции
Вакилов Ринль Рамилович	Компенсация морального вреда в результате ДТП (г. Златоуст)	300,00	-	Рассматривается судом первой инстанции

5.5. Государственная помощь

Государственная помощь в отчетном году Обществу не оказывалась.



5.6. Информация по прекращаемой деятельности

В 2014 году виды деятельности Обществом не прекращались. В период до 17.03.2015 (дата подписания отчетности руководителем Общества и главным бухгалтером) уполномоченным органом Общества не принимались какие-либо решения о прекращении деятельности (части деятельности) Общества, не осуществлялись мероприятия по выработке единой программы прекращения деятельности (части деятельности) Общества.

5.7. Информация о рисках

Операционные риски

Условия ведения хозяйственной деятельности

Хозяйственная деятельность и доходы Общества продолжают время от времени и в различной степени подвергаться влиянию политических, правовых, финансовых и административных изменений. Характер и частота событий и явлений, связанных с этими рисками, равно как и их влияние на будущую деятельность и прибыль Общества, в настоящее время определить невозможно.

Процедуры правового характера

Общество выступает одной из сторон в нескольких судебных разбирательствах (включая дела о нарушениях антимонопольного законодательства), возникших в ходе обычной хозяйственной деятельности. По мнению руководства, существующие в настоящее время претензии или иски к Обществу не могут оказать какое-либо существенное негативное влияние на деятельность или финансовое положение Общества.

Налогообложение

Российское налоговое законодательство допускает различные толкования и подвержено частым изменениям. Налоговые органы могут занять иную позицию при интерпретации законодательства и проверке налоговых расчетов.

По мнению руководства, по состоянию на 31 декабря 2014 г. соответствующие положения законодательства интерпретированы им корректно, и положение Общества с точки зрения налогового законодательства останется стабильным.

Финансовые риски

В результате своей деятельности Общество подвержено ряду финансовых рисков: рыночные риски, кредитные риски и риски ликвидности. Общая программа Общества по управлению рисками сконцентрирована на непредсказуемости финансовых рынков и нацелена на минимизацию потенциальных негативных последствий для финансового положения Общества.

Рыночные риски

Рыночный риск - это риск влияния изменений рыночных факторов, включая валютные обменные курсы, процентные ставки, цены на товары и ценные бумаги, котирующиеся на рынке, на финансовые результаты Общества или стоимость принадлежащих ему финансовых инструментов.

1) Валютный риск

В связи с отсутствием в Обществе доходов, расходов, активов и обязательств, выраженных в иностранной валюте, влияние изменений курсов валют на деятельность Общества незначительно.

2) Процентный риск

Колебания рыночных процентных ставок не оказывают существенного влияния на финансовое положение и потоки денежных средств Общества.



В таблице представлено соотношение долгосрочных займов по фиксированным и плавающим процентным ставкам (см. Таблица 50)

Таблица 50. Долгосрочные займы по фиксированным и плавающим процентным ставкам
тыс. руб.

Долгосрочные кредиты и займы	на 31.12.2014г.	на 31.12.2013г.	на 31.12.2012г.
По фиксированным ставкам	-	44 000	-
По плавающим ставкам	-	-	-
Итого:	-	44 000	-

Общество проводит анализ текущих процентных ставок и по результатам такого анализа при привлечении нового кредита или займа руководство принимает решение в отношении того, какие кредиты или займы - по фиксированным или плавающим процентным ставкам - являются более выгодными на период их привлечения.

3) Риск изменения цен на товары

Риск изменения цен на товары - возможное изменение цен на природный газ и услуги на его транспортировку и его влияние на будущие показатели деятельности и результаты операционной деятельности Общества. Общество на регулярной основе оценивает возможные сценарии будущих колебаний цен на товары и услуги и их влияние на операционные и инвестиционные решения.

Однако, в условиях текущей экономической ситуации, оценки руководства могут значительно отличаться от фактического влияния изменения цен на товары на финансовое положение Общества.

4) Риск изменения стоимости ценных бумаг и прочие рыночные риски

Влияние изменения стоимости ценных бумаг на прибыль (убытки) и капитал Общества несущественно.

Кредитные риски


Кредитный риск - это риск потенциального финансового убытка, который может возникнуть у Общества при невыполнении контрагентом своих договорных обязательств. Кредитные риски связаны с возможными неблагоприятными для организации последствиями при неисполнении (ненадлежащем исполнении) другими лицами обязательств по предоставленным им заемным средствам (в том числе в форме покупки облигаций, векселей, предоставлении отсрочки и рассрочки оплаты за проданные товары, выполненные работы или оказанные услуги).

Максимальная величина данного риска соответствует стоимости активов, которые могут быть утрачены.

Кредитный риск возникает по денежным средствам и их эквивалентам, производным финансовым инструментам и депозитам в банках и финансовых учреждениях, а также по открытой кредитной позиции в отношении оптовых и розничных клиентов, включая непогашенную дебиторскую задолженность и договорные обязательства.

Для Общества основным финансовым инструментом, подверженным кредитному риску, является дебиторская задолженность, в том числе векселя. Общество периодически оценивает кредитный риск по дебиторской задолженности, учитывая финансовое положение покупателей, их кредитную историю и прочие факторы.

Руководство Общества также периодически оценивает дебиторскую задолженность по срокам ее возникновения и учитывает данный анализ при расчете резерва на снижение



стоимости дебиторской задолженности. Влияние кредитного риска в основном зависит от индивидуальных особенностей покупателей, в особенности от риска неисполнения обязательств.

Несмотря на то, что текущая экономическая ситуация может оказать влияние на способность покупателей погашать свой долг, руководство считает, что резерв под снижение стоимости дебиторской задолженности является достаточным.

Финансовые активы, по которым у Общества возникает потенциальный кредитный риск, представлены в основном дебиторской задолженностью по расчетам с покупателями. Балансовая стоимость дебиторской задолженности за вычетом резерва на сомнительную дебиторскую задолженность представляет собой максимальную сумму, подверженную кредитному риску. Несмотря на то, что темпы погашения дебиторской задолженности подвержены влиянию экономических факторов, руководство Общества считает, что существенный риск потерь сверх суммы созданного резерва на сомнительную дебиторскую задолженность отсутствует.

Денежные средства и денежные эквиваленты размещаются в финансовых учреждениях, которые на момент размещения средств имеют минимальный риск дефолта.

В таблице представлена максимальная подверженность Общества кредитному риску (см. Таблица 51).

Таблица 51. Максимальная подверженность кредитному риску
тыс. руб.

Наименование показателя	на 31.12.2014г.	на 31.12.2013г.	на 31.12.2012.
Денежные средства и их эквиваленты	46 263	9 731	12 343
Долговые ценные бумаги	-	3 000	6 561
Дебиторская задолженность покупателей и заказчиков	329 361	328 692	291 996
Прочая дебиторская задолженность	29 011	5 461	14 333
Финансовые вложения	48 739	60 439	63 439
Итого:	453 374	407 323	388 672

Риски ликвидности

Риск ликвидности - это риск того, что Общество не сможет выполнить свои финансовые обязательства при наступлении срока их исполнения. Управление рисками ликвидности включает в себя поддержание в наличии достаточного количества денежных средств и ценных бумаг, котирующихся на рынке, и доступность финансовых ресурсов посредством обеспечения кредитных линий. Руководство Общества регулярно отслеживает планируемые поступления денежных средств и платежи. В управлении данным риском важным фактором является наличие достаточного доступа Общества к финансовым ресурсам банков.

В приведенных ниже таблицах финансовые обязательства Общества на 31.12.2014 г. и 31.12.2013 г. сгруппированы по срокам погашения исходя из периода на соответствующую отчетную дату, оставшегося до даты погашения согласно условиям договора.



ОАО «Газпром газораспределение Челябинск»
 Пояснения к бухгалтерской (финансовой) отчетности за 2014 год

Таблица 52. Финансовые обязательства по срокам погашения на 31.12.2014 г.

Наименование показателя	тыс. руб.				
	Не более одного месяца	От 1 месяца до 3-х месяцев	От 3-х месяцев до 1 года	От 1 года до 3-х лет	Свыше 3-х лет
Кредиторская задолженность поставщикам и подрядчикам	87 378	32 894	48 645	3 001	570
Прочая кредиторская задолженность	181 514	-	-	-	-
Кредиты	-	-	150 000	-	-
% по краткосрочным кредитам	1 226	-	-	-	-
Займы всего,	10 000	-	-	-	-
в т.ч. облигационные	-	-	-	-	-
вексельные	-	-	-	-	-
Итого:	280 118	32 894	198 645	3 001	570

Таблица 53. Финансовые обязательства по срокам погашения на 31.12.2013 г.

Наименование показателя	тыс. руб.				
	Не более одного месяца	От 1 месяца до 3-х месяцев	От 3-х месяцев до 1 года	От 1 года до 3-х лет	Свыше 3-х лет
Кредиторская задолженность поставщикам и подрядчикам	56 858	32 663	33 944	15 251	399
Прочая кредиторская задолженность	151 585	148 113	197	-	-
Кредиты и займы всего, в том числе:	-	-	150 300	44 000	-
% по краткосрочным кредитам	1 351	-	-	-	-
облигационные	-	-	-	-	-
вексельные	-	-	-	-	-
Итого:	209 794	180 776	184 441	59 251	399

Руководитель
по доверенности № 316 от 30.12.2014г.

Главный бухгалтер
17 марта 2015 года.



С.Л. Самарский
С.Л. Самарский

И.И. Лялина



90

58