

**Аудиторское заключение**

Акционерам, руководству ОАО «Газпром газораспределение Челябинск»

**АУДИРУЕМОЕ ЛИЦО*****Наименование:***

Открытое акционерное общество «Газпром газораспределение Челябинск» (далее – ОАО «Газпром газораспределение Челябинск»).

***Государственная регистрация:***

Зарегистрировано Инспекцией Министерства Российской Федерации по налогам и сборам по Центральному району г. Челябинска 30 декабря 2003 г., свидетельство серия 74 № 002173898. Внесено в Единый государственный реестр юридических лиц за основным государственным регистрационным номером 1037403898058.

***Место нахождения:***

454092, Российская Федерация, г. Челябинск, ул. Ильменская, д. 2.

**АУДИТОР*****Наименование:***

Общество с ограниченной ответственностью «Аудит – новые технологии» (ООО «Аудит - НТ»).

***Государственная регистрация:***

Зарегистрировано Инспекцией Министерства Российской Федерации по налогам и сборам № 28 по Юго-Западному административному округу г. Москвы 24 марта 2003 г., свидетельство серия 77 № 007883379. Внесено в Единый государственный реестр юридических лиц за основным государственным регистрационным номером 1037728012563.

***Место нахождения:***

192174, Российская Федерация, г. Санкт-Петербург, ул. Седова, д. 142, лит. А.

***Членство в саморегулируемой аудиторской организации:***

Корпоративный член саморегулируемой организации аудиторов Саморегулируемая организация аудиторов Некоммерческое партнерство «Аудиторская Ассоциация Содружество», включено в Реестр аудиторов и аудиторских организаций указанной саморегулируемой организации аудиторов 16 июля 2012 г. за основным регистрационным номером (ОРНЗ) 11206022602.

Мы провели аудит прилагаемой бухгалтерской (финансовой) отчетности ОАО «Газпром газораспределение Челябинск» состоящей из:

- бухгалтерского баланса по состоянию на 31 декабря 2013 г.;
- отчета о финансовых результатах за 2013 год;
- отчета об изменениях капитала за 2013 год;
- отчета о движении денежных средств за 2013 год;
- пояснений к бухгалтерскому балансу и отчету о финансовых результатах.

### **ОТВЕТСТВЕННОСТЬ АУДИРУЕМОГО ЛИЦА ЗА БУХГАЛТЕРСКУЮ (ФИНАНСОВУЮ) ОТЧЕТНОСТЬ**

Руководство ОАО «Газпром газораспределение Челябинск» несет ответственность за составление и достоверность указанной бухгалтерской (финансовой) отчетности в соответствии с российскими правилами составления бухгалтерской (финансовой) отчетности и за систему внутреннего контроля, необходимую для составления бухгалтерской (финансовой) отчетности, не содержащей существенных искажений вследствие недобросовестных действий или ошибок.

### **ОТВЕТСТВЕННОСТЬ АУДИТОРА**

Наша ответственность заключается в выражении мнения о достоверности бухгалтерской (финансовой) отчетности на основе проведенного нами аудита.

Мы проводили аудит в соответствии с федеральными стандартами аудиторской деятельности. Данные стандарты требуют соблюдения применимых этических норм, а также планирования и проведения аудита таким образом, чтобы получить достаточную уверенность в том, что бухгалтерская (финансовая) отчетность не содержит существенных искажений.

Аудит включал проведение аудиторских процедур, направленных на получение аудиторских доказательств, подтверждающих числовые показатели в бухгалтерской (финансовой) отчетности и раскрытие в ней информации. Выбор аудиторских процедур является предметом нашего суждения, которое основывается на оценке риска существенных искажений, допущенных вследствие недобросовестных действий или ошибок.

В процессе оценки данного риска нами рассмотрена система внутреннего контроля, обеспечивающая составление и достоверность бухгалтерской (финансовой) отчетности, с целью выбора соответствующих аудиторских процедур, но не с целью выражения мнения об эффективности системы внутреннего контроля.

Аудит также включал оценку надлежащего характера применяемой учетной политики и обоснованности оценочных показателей, полученных руководством ОАО «Газпром газораспределение Челябинск», а также оценку представления бухгалтерской (финансовой) отчетности в целом.

Мы полагаем, что полученные в ходе аудита аудиторские доказательства дают достаточные основания для выражения мнения о достоверности бухгалтерской (финансовой) отчетности.

**МНЕНИЕ**

По нашему мнению, бухгалтерская (финансовая) отчетность отражает достоверно во всех существенных отношениях финансовое положение ОАО «Газпром газораспределение Челябинск» по состоянию на 31 декабря 2013 года, результаты его финансово-хозяйственной деятельности и движение денежных средств за 2013 год в соответствии с российскими правилами составления бухгалтерской (финансовой) отчетности.

Руководитель аудиторской проверки,  
ведущий аудитор филиала в г. Уфа  
«УфаАудит-НТ»  
ООО «Аудит – НТ»

Единый квалификационный аттестат  
аудитора № 06-000300 от 18.01.2013



О. А. Тансарина

27 марта 2014 г.

**Бухгалтерский баланс**  
на 31 декабря 2013 г.

Форма по ОКУД  
Дата (число, месяц, год)

Коды		
0710001		
31	12	2013
71701574		
7453128989		
60.30.21		
49	47	
384		

Организация Открытое акционерное общество "Газпром газораспределения Челябинск" по ОКПО  
Идентификационный номер налогоплательщика \_\_\_\_\_ ИНН  
Вид экономической деятельности Транспортирование по трубопроводам газа по ОКВЭД  
Организационно-правовая форма/форма собственности Открытое акционерное общество  
Иная смешанная российская собственность (введено Изменением № 1/99, утв. Госстандартом РФ) по ОКОПФ/ОКФС  
Единица измерения: тыс. руб. \_\_\_\_\_ по ОКЕИ  
Местонахождение (адрес) 454092, Челябинская область, Челябинск г., Ильменская ул., д.2

Пояснения	Наименование показателя	Код	На 31 декабря 2013 г.	На 31 декабря 2012 г.	На 31 декабря 2011 г.
	<b>АКТИВ</b>				
	<b>I. ВНЕОБОРОТНЫЕ АКТИВЫ</b>				
	<b>Нематериальные активы</b>	<b>1110</b>	-	-	-
	в том числе:				
	<b>объекты нематериальных активов</b>				
	положительная деловая репутация	11101	-	-	-
	права на результаты интеллектуальной деятельности	111011	-	-	-
	права на средства индивидуализации (товарные знаки, коммерческие обозначения и т.п.)	111012	-	-	-
	прочие	111013	-	-	-
	111014	-	-	-	-
	<b>незавершенные капитальные вложения</b>	<b>11102</b>	-	-	-
	незавершенное приобретение нематериальных активов	111021	-	-	-
	предоплата нематериальных активов	111022	-	-	-
	<b>Результаты исследований и разработок</b>	<b>1120</b>	-	-	-
	в том числе:				
	результаты исследований и разработок	11201	-	-	-
	незавершенные капитальные вложения	11202	-	-	-
	незавершенные исследования и разработки	112021	-	-	-
	предоплата исследований и разработок	112022	-	-	-
	<b>Нематериальные поисковые активы</b>	<b>1130</b>	-	-	-
	<b>Материальные поисковые активы</b>	<b>1140</b>	-	-	-
2	<b>Основные средства</b>	<b>1150</b>	781766	735130	605846
	в том числе:				
2.1	<b>объекты основных средств</b>	<b>11501</b>	668858	474720	493466
	земельные участки и объекты природопользования	115011	16958	16095	16100
	здания	115012	27034	6384	5408
	сооружения	115013	590378	418422	426287
	машины и оборудование	115014	24634	24397	31973
	транспортные средства	115015	9455	8856	12811
	производственный и хозяйственный инвентарь	115016	399	564	875
	прочие	115017	-	2	12
2.2	<b>незавершенные капитальные вложения</b>	<b>11502</b>	112908	260410	112380
	незавершенные строительные работы	115021	110228	218080	97978
	незавершенное приобретение (улучшение) основных средств	115022	2079	13918	13929
	предоплата строительных работ и основных средств	115023	601	28403	464
	прочие	115024	-	9	9
	<b>Доходные вложения в материальные ценности</b>	<b>1160</b>	-	-	-
	в том числе:				
	имущество для финансовой аренды (лизинга)	11601	-	-	-
	имущество для прочих видов аренды	11602	-	-	-
3	<b>Финансовые вложения</b>	<b>1170</b>	54362	46262	63302
	в том числе:				
3.1	<b>в уставные капиталы дочерних организаций</b>	<b>11701</b>	-	-	-
	в уставные капиталы зависимых организаций	11702	3423	3423	3423
	в уставные капиталы прочих организаций	11703	-	-	-
3.1	<b>в долговые ценные бумаги и займы, предоставленные на срок более 12 месяцев</b>	<b>11704</b>	50939	42859	59879
	в депозиты кредитных организаций	11705	-	-	-
	в совместную деятельность	11706	-	-	-
	в приобретенные права требования	11707	-	-	-
	прочие	11708	-	-	-
	<b>Отложенные налоговые активы</b>	<b>1180</b>	1022	558	228



*Авдеев*

	в приобретенные права требования	11707	-	-	-
	прочие	11708	-	-	-
	<b>Отложенные налоговые активы</b>	<b>1180</b>	<b>1022</b>	<b>558</b>	<b>228</b>

Пояснения	Наименование показателя	Код	На 31 декабря 20 13 г.	На 31 декабря 20 12 г.	На 31 декабря 20 11 г.
	<b>Прочие внеоборотные активы</b>	<b>1190</b>	<b>146274</b>	<b>137164</b>	<b>1048</b>
	в том числе:				
	активы подлежащие передаче инвесторам	11901	145366	136225	-
	незавершенные строительные работы	119011	-	74209	-
	налог на добавленную стоимость по незавершенным строительным работам	119012	412	19671	-
	предоплата строительных работ	119013	144954	42345	-
	прочие	119014	-	-	-
	платежи за предоставленные права	11902	897	912	1021
	платежи за предоставленные права на результаты интеллектуальной деятельности	119021	897	912	1021
	платежи за предоставленные права на средства индивидуализации (товарные знаки, коммерческие обозначения и т.п.)	119022	-	-	-
	прочие	11903	11	27	27
	<b>Итого по разделу I</b>	<b>1100</b>	<b>983424</b>	<b>919114</b>	<b>670424</b>
	<b>II. ОБОРОТНЫЕ АКТИВЫ</b>				
4	<b>Запасы</b>	<b>1210</b>	<b>107647</b>	<b>142799</b>	<b>128146</b>
4.1	в том числе:				
	сырье, материалы и другие аналогичные ценности	12101	101870	136613	105675
	затраты в незавершенном производстве	12102	3346	2947	17566
	издержки обращения по нереализованным товарам и готовой продукции	12103	-	-	-
	готовая продукция и товары для перепродажи	12104	2431	3239	4905
	товары отгруженные	12105	-	-	-
	прочие	12106	-	-	-
	Налог на добавленную стоимость по приобретенным ценностям	1220	4077	4516	13010
5	<b>Дебиторская задолженность</b>	<b>1230</b>	<b>362569</b>	<b>328128</b>	<b>356270</b>
	в том числе:				
	Дебиторская задолженность, платежи по которой ожидаются более чем через 12 месяцев после отчетной даты, в том числе	12301	-	-	8433
	покупателей и заказчиков	123011	-	-	8186
	векселя к получению	123012	-	-	247
	авансы выданные	123013	-	-	-
	проценты к получению	123014	-	-	-
	долговые ценные бумаги и займы, предоставленные на срок более 12 месяцев	123015	-	-	-
	по приобретенным правам требования	123016	-	-	-
	прочая	123017	-	-	-
5.1	Дебиторская задолженность, платежи по которой ожидаются в течение 12 месяцев после отчетной даты, в том числе	12302	362569	328128	347837
	покупателей и заказчиков	123021	328692	291996	282837
	векселя к получению	123022	-	-	-
	авансы выданные	123023	25416	15170	37232
	проценты к получению	123024	-	41	108
	доходы от долевого участия к получению	123025	-	-	-
	долговые ценные бумаги и займы, предоставленные на срок не более 12 месяцев	123026	3000	6561	11842
	по приобретенным правам требования	123027	-	27	794
	прочая	123028	5461	14333	15024
3	<b>Финансовые вложения (за исключением денежных эквивалентов)</b>	<b>1240</b>	<b>9500</b>	<b>20600</b>	<b>4951</b>
	в том числе:				
	в уставные капиталы дочерних организаций	12401	-	-	-
	в уставные капиталы зависимых организаций	12402	-	-	-
	в уставные капиталы прочих организаций	12403	-	-	-
3.1	в долговые ценные бумаги и займы, предоставленные на срок менее 12 месяцев	12404	-	-	4951
	в депозиты кредитных организаций	12405	-	-	-



*Handwritten signature*

	в приобретенные права требования	12406	-	-	-
	прочие	12407	-	-	-
	<b>Денежные средства и денежные эквиваленты</b>	<b>1250</b>	<b>10190</b>	<b>12659</b>	<b>16102</b>
	<b>в том числе:</b>				
	на расчетных счетах	12501	9369	11820	15553
	на валютных счетах	12502	-	-	-
	на специальных счетах	12503	-	-	-
	денежные эквиваленты	12504	427	590	248
	в кассе	12505	394	249	301
	прочие	12506	-	-	-

Пояснения	Наименование показателя	Код	На 31 декабря 20 13 г.	На 31 декабря 20 12 г.	На 31 декабря 20 11 г.
	<b>Прочие оборотные активы</b>	<b>1260</b>	<b>10967</b>	<b>10521</b>	<b>23158</b>
	<b>в том числе:</b>				
	платежи за предоставленные права на результаты интеллектуальной деятельности	12601	2528	541	412
	платежи за предоставленные права на средства индивидуализации (товарные знаки, коммерческие обозначения и т.п.)	12602	-	-	-
	налоги, подлежащие вычету	12603	-	-	-
	недостачи и потери материальных ценностей до установления виновных лиц	12604	-	-	-
	не предъявленная к оплате начисленная выручка по договорам строительного подряда, длительность выполнения которых составляет более одного года или сроки начала и окончания	12605	5399	4981	19866
	прочие	12606	3040	4999	2880
	<b>Итого по разделу II</b>	<b>1200</b>	<b>504950</b>	<b>519223</b>	<b>541637</b>
	<b>БАЛАНС</b>	<b>1600</b>	<b>1488374</b>	<b>1438337</b>	<b>1212061</b>



Пояснения	Наименование показателя	Код	На 31 декабря 20 <u>13</u> г.	На 31 декабря 20 <u>12</u> г.	На 31 декабря 20 <u>11</u> г.
	<b>ПАССИВ</b>				
	<b>III. КАПИТАЛ И РЕЗЕРВЫ</b>				
	Уставный капитал (складочный капитал, уставный фонд, вклады товарищей)	1310	500	500	500
	Собственные акции (доли), выкупленные у акционеров (участников)	1320	( - )	( - )	( - )
	Переоценка внеоборотных активов	1340	-	-	-
	в том числе:				
	основных средств	13401	-	-	-
	нематериальных активов	13402	-	-	-
	Добавочный капитал (без переоценки)	1350	-	-	-
	в том числе:				
	эмиссионный доход	13501	-	-	-
	вклады в имущество	13502	-	-	-
	Резервный капитал	1360	25	25	25
	Нераспределенная прибыль (непокрытый убыток)	1370	689947	631750	565284
	в том числе:				
	прошлых лет	13701	631750	565284	505275
	в том числе в части специальной надбавки к тарифу на транспортировку газа		575862	510249	440751
	отчетного периода	13702	58196	66466	60009
	в том числе в части специальной надбавки к тарифу на транспо		57547	65612	69498
	<b>Итого по разделу III</b>	<b>1300</b>	<b>690472</b>	<b>632275</b>	<b>565809</b>
	<b>IV. ДОЛГОСРОЧНЫЕ ОБЯЗАТЕЛЬСТВА</b>				
	Заемные средства	1410	44000	-	44000
	в том числе:				
	кредиты банков, подлежащие погашению более чем через 12 месяцев после отчетной даты	14101	44000	-	44000
	займы, подлежащие погашению более чем через 12 месяцев после отчетной даты	14102	-	-	-
	Отложенные налоговые обязательства	1420	-	-	-
	Оценочные обязательства	1430	-	-	-
	в том числе:				
	... (вид оценочного обязательства)	14301	-	-	-
	... (вид оценочного обязательства)	1430X	-	-	-
	Прочие обязательства	1450	-	-	459
	в том числе:				
	поставщики и подрядчики	14501	-	-	-
	векселя к уплате	14502	-	-	-
	авансы полученные	14503	-	-	-
	задолженность перед инвесторами	14504	-	-	-
	прочие	14505	-	-	459
	<b>Итого по разделу IV</b>	<b>1400</b>	<b>44000</b>	<b>-</b>	<b>44459</b>
	<b>V. КРАТКОСРОЧНЫЕ ОБЯЗАТЕЛЬСТВА</b>				
	Заемные средства	1510	151651	173180	151288
	в том числе:				
	кредиты банков, подлежащие погашению в течение 12 месяцев после отчетной даты	15101	120300	142000	115000
	проценты по кредитам банков, подлежащих погашению в течение 12 месяцев после отчетной даты	15102	1351	1180	1288
	займы, подлежащие погашению в течение 12 месяцев после отчетной даты	15103	30000	30000	35000
5.3	Кредиторская задолженность	1520	497840	543558	363966
	в том числе:				
	поставщики и подрядчики	15201	139115	149740	170613
	векселя к уплате	15202	-	-	-
	авансы полученные	15203	58831	56075	29652
	задолженность перед инвесторами	15204	148113	174361	11775
	задолженность по налогам и сборам	15205	90974	106978	94697
	задолженность перед государственными внебюджетными фондами	15206	27996	25665	24559
	задолженность перед персоналом	15207	29458	26931	24504
	задолженность перед участниками (акционерами) по выплате доходов	15208	-	-	-
	задолженность перед бывшими участниками (акционерами) по выплате действительной (выкупной) стоимости долей (акций)	15209	-	-	-



	прочая	15210	3355	3808	8166
	<b>Доходы будущих периодов</b>	<b>1530</b>	<b>299</b>	<b>326</b>	<b>351</b>
	в том числе:		-	-	-
	безвозмездные поступления внеоборотных активов	15301	299	326	351
	бюджетные средства, направленные на финансирование расходов	15302	-	-	-
	прочие	15303	-	-	-
Пояснения	Наименование показателя	Код	На 31 декабря 20 13 г.	На 31 декабря 20 12 г.	На 31 декабря 20 11 г.
7	<b>Оценочные обязательства</b>	<b>1540</b>	<b>104112</b>	<b>88998</b>	<b>85455</b>
	в том числе:		-	-	-
	оценочные обязательства по оплате отпусков	15401	22998	22927	20818
	оценочные обязательства по выплате вознаграждения по итогам года	15402	80979	66041	64637
	оценочные обязательства по расходам на государственную регистрацию основных средств	15403	135	30	-
	<b>Прочие обязательства</b>	<b>1550</b>	<b>-</b>	<b>-</b>	<b>733</b>
	в том числе:		-	-	-
	налоги, подлежащие восстановлению	15501	-	-	-
	бюджетные средства в виде государственной помощи	15502	-	-	-
	прочие	15503	-	-	733
	<b>Итого по разделу V</b>	<b>1500</b>	<b>753902</b>	<b>806062</b>	<b>601793</b>
	<b>БАЛАНС</b>	<b>1700</b>	<b>1488374</b>	<b>1438337</b>	<b>1212061</b>

Руководитель


(подпись)

Бабеев С.М.

(расшифровка подписи)

По доверенности № 46 от 11.03.2014г.

" 14 " марта 20 14 г.



Главный бухгалтер

(подпись)

Ляпина И.И.

(расшифровка подписи)





**Отчет о финансовых результатах**  
за январь-декабрь 20 13 г.

Форма по ОКУД  
Дата (число, месяц, год)

Коды		
0710002		
31	12	2013
71701574		
7453128989		
60.30.21		
49		47
384		

Организация Открытое акционерное общество "Газпром газораспределение Челябинск" по ОКПО  
Идентификационный номер налогоплательщика \_\_\_\_\_ ИНН  
Вид экономической деятельности Транспортирование по трубопроводам газа по ОКВЭД  
Организационно-правовая форма/форма собственности Открытое акционерное общество  
Иная смешанная российская собственность (введено Изменением № 1/99, утв. Госстандартом) по ОКОПФ/ОКФС  
Единица измерения: тыс. руб. по ОКЕИ

Пояснения	Наименование показателя	Код	январь- За декабрь 20 13 г.	январь- За декабрь 20 12 г.
	<b>Выручка</b>	<b>2110</b>	<b>1693646</b>	<b>1637977</b>
	в том числе:			
	реализация газа	21101	5411	7013
	населению	211011	5411	7013
	прочим покупателям	211012	-	-
	услуги по транспорту газа	21102	1323617	1227112
	в части специальной надбавки к тарифу на транспортировку газа	21103	71934	82015
	эксплуатация и обслуживание газопроводов и систем газоснабжения	21104	62976	59111
	продажа прочих товаров (торгово-закупочная деятельность)	21105	581	2796
	проектно-изыскательские работы	21106	24863	26289
	оказание услуг ВДГО	21107	80458	82625
	строительно-монтажные и ремонтные работы	21108	88327	119457
	технологическое присоединение к газораспределительным сетям	21109	1467	-
	прочая	21110	34013	31559
	предоставление услуг	211101	18941	17772
	выполнение функций заказчика строительства и технадзору	211102	15072	13787
	<b>Себестоимость продаж</b>	<b>2120</b>	<b>( 1486983 )</b>	<b>( 1429318 )</b>
	в том числе:			
	реализация газа	21201	( 3960 )	( 5073 )
	населению	212011	( 3960 )	( 5073 )
	прочим покупателям	212012	( - )	( - )
	услуги по транспорту газа	21202	( 1240183 )	( 1142053 )
	эксплуатация и обслуживание газопроводов и систем газоснабжения	21203	( 49756 )	( 47018 )
	продажа прочих товаров (торгово-закупочная деятельность)	21204	( 551 )	( 2429 )
	проектно-изыскательские работы	21205	( 19447 )	( 20398 )
	оказание услуг ВДГО	21206	( 75246 )	( 82519 )
	строительно-монтажные и ремонтные работы	21207	( 73701 )	( 108559 )
	технологическое присоединение к газораспределительным сетям	21208	( 1424 )	( - )
	прочая	21209	( 22715 )	( 21269 )
	предоставление услуг	212091	( 15088 )	( 13469 )
	выполнение функций заказчика строительства и технадзору	212092	( 7625 )	( 7800 )



*Handwritten signature*

Пояснения	Наименование показателя	Код	январь- За декабрь 20 13 г.	январь- За декабрь 20 12 г.
	<b>Валовая прибыль (убыток)</b>	<b>2100</b>	<b>206663</b>	<b>208659</b>
	в том числе:			
	реализация газа	21001	-	-
	населению	210011	1451	1940
	прочим покупателям	210012	1451	1940
	услуги по транспорту газа	21002	83434	85059
	в части специальной надбавки к тарифу на транспортировку газа	21003	71934	82015
	эксплуатация и обслуживание газопроводов и систем газоснабжения	21004	13219	12093
	продажа прочих товаров (торгово-закупочная деятельность)	21005	30	367
	проектно-изыскательские работы	21006	5416	5891
	оказание услуг ВДГО	21007	5212	106
	строительно-монтажные и ремонтные работы технологическое присоединение к газораспределительным сетям	21008	14626	10898
	прочая	21009	43	-
		21010	11298	10290
	предоставление услуг	210101	3851	4303
	выполнение функций заказчика строительства и технадзору	210102	7447	5987
	<b>Коммерческие расходы</b>	<b>2210</b>	<b>( 1424 )</b>	<b>( 1837 )</b>
	в том числе:			
	реализация газа	22101	( 1424 )	( 1829 )
	населению	221011	( 1424 )	( 1829 )
	прочим покупателям	221012	( - )	( - )
	продажа прочих товаров (торгово-закупочная деятельность)	22102	( - )	( 8 )
	<b>Управленческие расходы</b>	<b>2220</b>	<b>( - )</b>	<b>( - )</b>
	<b>Прибыль (убыток) от продаж</b>	<b>2200</b>	<b>205239</b>	<b>206822</b>
	по обычным видам деятельности	22001	133305	124807
	в части специальной надбавки к тарифу на транспортировку газа	22002	71934	82015
	<b>Доходы от участия в других организациях</b>	<b>2310</b>	<b>-</b>	<b>-</b>
	<b>Проценты к получению</b>	<b>2320</b>	<b>931</b>	<b>1782</b>
	<b>Проценты к уплате</b>	<b>2330</b>	<b>( 13488 )</b>	<b>( 15517 )</b>
	<b>Прочие доходы</b>	<b>2340</b>	<b>78536</b>	<b>54625</b>
	в том числе:			
	доходы/расходы прошлых лет, выявленные в отчетном (налоговом) периоде	23401	-	-
	прочие	23402	8943	17595
	<b>Прочие расходы</b>	<b>2350</b>	<b>( 177421 )</b>	<b>( 150291 )</b>
	в том числе:			
	доходы/расходы прошлых лет, выявленные в отчетном (налоговом) периоде	23501	( 12842 )	( 37740 )
	прочие	23502	( 164579 )	( 112551 )
	<b>Прибыль (убыток) до налогообложения</b>	<b>2300</b>	<b>93797</b>	<b>97421</b>
	по обычным видам деятельности	23001	21863	15406
	в части специальной надбавки к тарифу на транспортировку газа	23002	71934	82015
	<b>Текущий налог на прибыль</b>	<b>2410</b>	<b>( 35801 )</b>	<b>( 30120 )</b>
	в том числе постоянные налоговые обязательства (активы)	2421	16578	10305
	<b>Изменение отложенных налоговых обязательств</b>	<b>2430</b>	<b>( 9226 )</b>	<b>( 6702 )</b>
	<b>Изменение отложенных налоговых активов</b>	<b>2450</b>	<b>9690</b>	<b>7032</b>
	<b>Прочее</b>	<b>2460</b>	<b>( 263 )</b>	<b>( 1165 )</b>
	в том числе:			
	штрафы и пени по налогу на прибыль	24601	( - )	( 104 )
	доплата (переплата) налога на прибыль в связи с обнаружением ошибок (искажений) в предыдущих периодах	24602	( - )	( 276 )
	списание отложенных налоговых активов	24603	( - )	( - )
	списание отложенных налоговых обязательств	24604	( - )	( - )
	прочее	24605	( 255 )	( 785 )
	<b>Чистая прибыль (убыток)</b>	<b>2400</b>	<b>58197</b>	<b>66466</b>
	по обычным видам деятельности	24001	650	854
	в части специальной надбавки к тарифу на транспортировку газа	24002	57547	65612

Пояснения	Наименование показателя	Код	январь- За декабрь 20 13 г.	январь- За декабрь 20 12 г.
	<b>СПРАВОЧНО</b>			
	<b>Результат от переоценки внеоборотных активов, не включаемый в чистую прибыль (убыток) периода</b>	<b>2510</b>	-	-
	<b>в том числе:</b>		-	-
	основных средств	25101	-	-
	нематериальных активов	25102	-	-
	<b>Результат от прочих операций, не включаемый в чистую прибыль (убыток) периода</b>	<b>2520</b>	-	-
	<b>Совокупный финансовый результат периода</b>	<b>2500</b>	<b>58197</b>	<b>66466</b>
	<b>Базовая прибыль (убыток) на акцию</b>	<b>2900</b>	<b>1</b>	<b>2</b>
	<b>Разводненная прибыль (убыток) на акцию</b>	<b>2910</b>	-	-

Руководитель

По доверенности № 46 от 11.03.2014г.  
" 14 " марта 2014г.



**Бабаев С.М.**

(расшифровка подписи)

Главный бухгалтер

(подпись)

**Лялина И.И.**

(расшифровка подписи)

*Примечание. Прочие доходы и расходы раскрываются по видам в случае, если показатели детализации являются существенными для принятия экономических решений заинтересованными пользователями (данное примечание не подлежит отражению в бухгалтерской отчетности).*



Отчет об изменениях капитала  
за 20 13 г.

Организация Открытое акционерное общество "Газпром газораспределение Челябинск" по ОКПО 71701574  
Идентификационный номер налогоплательщика по ИНН 7453128989  
Вид экономической деятельности Транспортирование по трубопроводам газа по ОКВЭД 60.30.21  
Организационно-правовая форма/форма собственности Открытое акционерное общество  
Иная смешанная российская собственность (введено Изменением № 1/99, ут по ОКОПФ/ОКФС  
Единица измерения: тыс. руб. по ОКЕИ 384

Коды		
0710003		
31	12	2013
71701574		
7453128989		
60.30.21		
49	47	
384		

1. Движение капитала

Наименование показателя	Код	Уставный капитал	Собственные акции (доли), выкупленные у акционеров (участников)	Добавочный капитал	Резервный капитал	Нераспределенная прибыль (непокрытый убыток)	Итого
1	2	3	4	5	6	7	8
Величина капитала на 31 декабря 2011 г. <sup>1</sup>	3100	500	( - )	-	25	565 284	565 809
<b>За 20 12 г.<sup>2</sup></b>							
Увеличение капитала - всего:	3210	-	-	-	-	66 468	66 468
в том числе:							
чистая прибыль	3211	x	x	x	x	66 468	66 468
Уменьшение капитала - всего:	3220	( - )	-	( - )	( - )	( - )	( - )
в том числе:							
дивиденды	3221	x	x	x	x	( - )	( - )
Изменение добавочного капитала	3227	x	x	x	x	( - )	( - )
Изменение резервного капитала	3230	x	x	x	x	( - )	( - )
Изменение резервного капитала	3240	x	x	x	x	( - )	( - )
Величина капитала на 31 декабря 2012 г. <sup>2</sup>	3200	500	( - )	-	25	631 750	632 275
<b>За 2013 г.</b>							
Увеличение капитала - всего:	3310	-	-	-	-	58 197	58 197
в том числе:							
чистая прибыль	3311	x	x	x	x	58 197	58 197
Уменьшение капитала - всего:	3320	( - )	-	( - )	( - )	( - )	( - )
в том числе:							
убыток	3321	x	x	x	x	( - )	( - )
дивиденды	3327	x	x	x	x	( - )	( - )
Изменение добавочного капитала	3330	x	x	x	x	( - )	( - )
Изменение резервного капитала	3340	x	x	x	x	( - )	( - )
Величина капитала на 31 декабря 2013 г. <sup>3</sup>	3300	500	( - )	-	25	689 947	690472



Handwritten signature or initials.

## 2. Корректировки в связи с изменением учетной политики и исправлением ошибок

Наименование показателя	Код	На 31 декабря 20 <u>11</u> г. <sup>1</sup>	Изменения капитала за 20 <u>12</u> г. <sup>2</sup>		На 31 декабря 20 <u>12</u> г. <sup>2</sup>
			за счет чистой прибыли (убытка)	за счет иных факторов	
1	2	3	4	5	6
<b>Капитал - всего</b>					
до корректировок	3400	-	-	-	-
корректировка в связи с:					
изменением учетной политики	3410	-	-	-	-
исправлением ошибок	3420	-	-	-	-
после корректировок	3500	-	-	-	-
в том числе:					
нераспределенная прибыль (непокрытый убыток):					
до корректировок	3401	-	-	-	-
корректировка в связи с:					
изменением учетной политики	3411	-	-	-	-
исправлением ошибок	3421	-	-	-	-
после корректировок	3501	-	-	-	-
Уставный капитал					
до корректировок	3402	-	-	-	-
корректировка в связи с:					
изменением учетной политики	3412	-	-	-	-
исправлением ошибок	3422	-	-	-	-
после корректировок	3502	-	-	-	-
Собственные акции (доли)					
до корректировок	3403	-	-	-	-
корректировка в связи с:					
изменением учетной политики	3413	-	-	-	-
исправлением ошибок	3423	-	-	-	-
после корректировок	3503	-	-	-	-
Резервный капитал					
до корректировок	3404	-	-	-	-
корректировка в связи с:					
изменением учетной политики	3414	-	-	-	-
исправлением ошибок	3424	-	-	-	-
после корректировок	3504	-	-	-	-
Добавочный капитал					
до корректировок	3405	-	-	-	-
корректировка в связи с:					
изменением учетной политики	3415	-	-	-	-
исправлением ошибок	3425	-	-	-	-
после корректировок	3505	-	-	-	-



**3. Чистые активы**

Наименование показателя	Код	На 31 декабря 20 <u>13</u> г. <sup>3</sup>	На 31 декабря 20 <u>12</u> г. <sup>2</sup>	На 31 декабря 20 <u>11</u> г. <sup>1</sup>
1	2	3	4	5
Чистые активы	3600	690771	632601	566160

Руководитель \_\_\_\_\_  
(подпись)  
По доверенности № 46 от 11.03.2014г.  
" 14 " марта 20 14 г.

Бабаев С.М. \_\_\_\_\_  
(расшифровка подписи)  
Главный бухгалтер

Лялина И.И. \_\_\_\_\_  
(расшифровка подписи)



**Примечания**

1. Указывается год, предшествующий предыдущему.
2. Указывается предыдущий год.
3. Указывается отчетный год.



*(Handwritten mark)*

**Отчет о движении денежных средств  
за январь-декабрь 20 13 г.**

Форма по ОКУД  
Дата (число, месяц, год)

Коды		
0710004		
31	12	2013
71701574		
7453128989		
60.30.21		
49		47
384		

Организация Открытое акционерное общество "Газпром газораспределение Челябинск" по ОКПО  
Идентификационный номер налогоплательщика \_\_\_\_\_ ИНН \_\_\_\_\_  
Вид экономической деятельности Транспортирование по трубопроводам газа по ОКВЭД \_\_\_\_\_  
Организационно-правовая форма/форма собственности Открытое акционерное общество  
Иная смешанная российская собственность (введено Изменением № 1/5 по ОКОПФ/ОКФС \_\_\_\_\_  
Единица измерения: тыс. руб. по ОКЕИ \_\_\_\_\_

Пояснения	Наименование показателя	Код	январь- За декабрь 20 13 г. <sup>1</sup>	январь- За декабрь 20 12 г. <sup>2</sup>
	<b>Денежные потоки от текущих операций</b>			
	<b>Поступления - всего</b>	<b>4110</b>	<b>1 698 823</b>	<b>1 636 825</b>
	в том числе:			
	<b>от продажи продукции, товаров, работ и услуг</b>	<b>4111</b>	<b>1 664 123</b>	<b>1 611 018</b>
	основному обществу	41111	-	25 216
	дочерним обществам	41112	-	-
	зависимым обществам	41113	-	-
	прочим	41114	1 664 123	1 585 802
	<b>арендные платежи, лицензионные платежи, гонорары, комиссионные платежи и пр.</b>	<b>4112</b>	<b>3 175</b>	<b>2 693</b>
	основному обществу	41121	30	-
	дочерним обществам	41122	-	-
	зависимым обществам	41123	88	233
	прочим	41124	3 057	2 459
	<b>прочие поступления</b>	<b>4119</b>	<b>31 525</b>	<b>23 114</b>
	<b>штрафы, пени, неустойки</b>	<b>411904</b>	<b>9 063</b>	<b>4 191</b>
	от основного общества	4119041	-	-
	от дочерних обществ	4119042	-	-
	от зависимых обществ	4119043	-	-
	от прочих	4119044	9 063	4 191
	<b>возврат переплат по налогам, сборам и взносам</b>	<b>411905</b>	<b>768</b>	<b>2 026</b>
	<b>возврат прочих авансов и переплат (кроме газа)</b>	<b>411907</b>	<b>880</b>	<b>1 108</b>
	основным обществом	4119071	-	-
	дочерними обществами	4119072	-	-
	зависимыми обществами	4119073	-	-
	прочим	4119074	880	1 108
	<b>поступления от возмещения судебных расходов</b>	<b>411908</b>	<b>2 679</b>	<b>946</b>
	<b>прочие</b>	<b>411914</b>	<b>18 135</b>	<b>14 844</b>
	от основного общества	4119141	-	-
	от дочерних обществ	4119142	-	-
	от зависимых обществ	4119143	-	-
	прочим	4119144	18 135	14 844
	<b>Платежи - всего</b>	<b>4120</b>	<b>(1 603 269)</b>	<b>(1 516 074)</b>
	в том числе:			
	<b>поставщикам (подрядчикам) за товары, сырье, материалы, работы, услуги</b>	<b>4121</b>	<b>(549 713)</b>	<b>(537 963)</b>
	основному обществу	41211	(116 752)	(124 507)
	дочерним обществам	41212	-	-
	зависимым обществам	41213	(2 227)	(4 936)
	прочим	41214	(431 333)	(408 520)
	<b>в связи с оплатой труда работников</b>	<b>4122</b>	<b>(724 184)</b>	<b>(683 001)</b>



*Handwritten signature or initials.*

Пояснения	Наименование показателя	Код	январь- За декабрь 20 13 г. <sup>1</sup>	январь- За декабрь 20 12 г. <sup>2</sup>
	<b>процентов по долговым обязательствам</b>	<b>4123</b>	<b>(13 322)</b>	<b>(15 627)</b>
	<i>основному обществу</i>	41231	-	(401)
	<i>дочерним обществам</i>	41232	-	-
	<i>зависимым обществам</i>	41233	-	-
	<i>прочим</i>	41234	(13 322)	(15 225)
	<b>налога на прибыль</b>	<b>4124</b>	<b>(72 461)</b>	<b>(47 620)</b>
	<b>на прочие платежи</b>	<b>4129</b>	<b>(243 589)</b>	<b>(231 863)</b>
	по налогам и сборам (кроме налога на прибыль)	412903	(17 044)	(16 658)
	косвенные налоги в составе платежей поставщикам и подрядчикам	412904	-	(10 098)
	возврат авансов, в т.ч. за газ	412905	(12 994)	(4 778)
	<i>основному обществу</i>	4129051	(11 810)	-
	<i>дочерним обществам</i>	4129052	-	-
	<i>зависимым обществам</i>	4129053	-	-
	<i>прочим</i>	4129054	(1 184)	(4 778)
	штрафы, пени, неустойки	412908	(380)	(419)
	выплаты на благотворительность	412909	(450)	-
	выплаты совету директоров и ревизионным комиссиям	412910	(61)	-
	выплаты ошибочно зачисленных средств	412911	(566)	-
	выплаты по специальным программам	412912	-	-
	на расчеты по страховым взносам в государственные внебюджетные фонды	412913	(191 621)	(185 618)
	прочие	412914	(20 473)	(14 292)
	<i>основному обществу</i>	4129141	-	-
	<i>дочерним обществам</i>	4129142	-	-
	<i>зависимым обществам</i>	4129143	-	-
	<i>прочим</i>	4129144	(20 473)	(14 292)
	<b>Сальдо денежных потоков от текущих операций</b>	<b>4100</b>	<b>95 554</b>	<b>120 751</b>
	<b>Денежные потоки от инвестиционных операций</b>			
	<b>Поступления - всего</b>	<b>4210</b>	<b>16 980</b>	<b>16 086</b>
	в том числе:			
	<b>от продажи внеоборотных активов (кроме финансовых вложений)</b>	<b>4211</b>	<b>1 093</b>	<b>2 101</b>
	<i>основному обществу</i>	42111	-	-
	<i>дочерним обществам</i>	42112	-	-
	<i>зависимым обществам</i>	42113	-	-
	<i>прочим</i>	42114	1 093	2 101
	<b>от возврата предоставленных займов, депозитных вкладов, от продажи (погашения) долговых ценных бумаг (прав требования денежных средств к другим лицам), др. финансовых вложений</b>	<b>4213</b>	<b>15 261</b>	<b>12 844</b>
	от погашения долговых ценных бумаг (прав требования денежных средств к другим лицам), др. финансовых вложений, от возврата предоставленных займов, депозитных вкладов	42132	15 261	12 844
	<i>основному обществу</i>	421321	-	-
	<i>дочерним обществам</i>	421322	-	-
	<i>зависимым обществам</i>	421323	-	-
	<i>прочим</i>	421324	15 261	12 844
	<b>процентов по финансовым вложениям и аналогичных поступлений</b>	<b>4214</b>	<b>626</b>	<b>1 141</b>
	<i>основное общество</i>	42141	-	-
	<i>дочерние общества</i>	42142	-	-
	<i>зависимые общества</i>	42143	-	-
	<i>прочие</i>	42144	626	1 141
	<b>Платежи - всего</b>	<b>4220</b>	<b>(126 881)</b>	<b>(99 667)</b>
	в том числе:			
	<b>в связи с приобретением, созданием, модернизацией, реконструкцией и подготовкой к использованию объектов внеоборотных активов (кроме финансовых вложений)</b>	<b>4221</b>	<b>(113 947)</b>	<b>(94 905)</b>



*Handwritten signature*



Пояснения	Наименование показателя	Код	январь-	январь-
			За декабрь 20 13 г. <sup>1</sup>	За декабрь 20 12 г. <sup>2</sup>
	<i>основному обществу</i>	42211	(16 952)	-
	<i>дочерним обществам</i>	42212	-	-
	<i>зависимым обществам</i>	42213	-	-
	<i>прочим</i>	42214	(96 994)	(94 905)
	<b>в связи с приобретением долговых ценных бумаг (прав требования денежных средств к другим лицам), размещение депозитных вкладов, предоставление займов другим лицам</b>	<b>4223</b>	<b>(10 534)</b>	<b>(4 500)</b>
	размещение депозитных вкладов, предоставление займов другим лицам	42232	(9 500)	(4 500)
	<i>основному обществу</i>	422321	-	-
	<i>дочерним обществам</i>	422322	-	-
	<i>зависимым обществам</i>	422323	-	-
	<i>прочим</i>	422324	(9 500)	(4 500)
	<b>процентов по долговым обязательствам, включаемым в стоимость инвестиционного актива</b>	<b>4224</b>	<b>(2 400)</b>	<b>(262)</b>
	<i>основному обществу</i>	42241	(2 400)	(262)
	<i>дочерним обществам</i>	42242	-	-
	<i>зависимым обществам</i>	42243	-	-
	<i>прочим</i>	42244	-	-
	<b>Сальдо денежных потоков от инвестиционных операций</b>	<b>4200</b>	<b>(109 901)</b>	<b>(83 581)</b>
	<b>Денежные потоки от финансовых операций</b>			
	<b>Поступления - всего</b>	<b>4310</b>	<b>164 300</b>	<b>128 000</b>
	в том числе:			
	<b>получение кредитов и займов</b>	<b>4311</b>	<b>164 300</b>	<b>128 000</b>
	<i>основное общество</i>	43111	-	30 000
	<i>дочерние общества</i>	43112	-	-
	<i>зависимые общества</i>	43113	-	-
	<i>прочие</i>	43114	164 300	98 000
	<b>Платежи - всего</b>	<b>4320</b>	<b>(152 422)</b>	<b>(168 613)</b>
	в том числе:			
	<b>собственникам (участникам) в связи с выкупом у них акции (долей участия) общества или их выходом из состава участников</b>	<b>4321</b>	<b>-</b>	<b>-</b>
	<b>на уплату дивидендов и иных платежей по распределению прибыли в пользу собственников (участников)</b>	<b>4322</b>	<b>-</b>	<b>-</b>
	<b>в связи с погашением (выкупом) векселей и других долговых ценных бумаг, возврат кредитов и займов</b>	<b>4323</b>	<b>(142 000)</b>	<b>(150 000)</b>
	<i>основное общество</i>	43231	-	(35 000)
	<i>дочерние общества</i>	43232	-	-
	<i>зависимые общества</i>	43233	-	-
	<i>прочие</i>	43234	(142 000)	(115 000)
	<b>прочие платежи</b>	<b>4329</b>	<b>(10 422)</b>	<b>(18 613)</b>
	<b>лизинговые платежи</b>	<b>43291</b>	<b>(10 422)</b>	<b>(18 613)</b>
	<i>основное общество</i>	432911	-	-
	<i>дочерние общества</i>	432912	-	-
	<i>зависимые общества</i>	432913	-	-
	<i>прочие</i>	432914	(10 422)	(18 613)
	<b>прочие</b>	<b>43292</b>	<b>-</b>	<b>-</b>
	<i>основное общество</i>	432921	-	-
	<i>дочерние общества</i>	432922	-	-
	<i>зависимые общества</i>	432923	-	-
	<i>прочие</i>	432924	-	-
	<b>Сальдо денежных потоков от финансовых операций</b>	<b>4300</b>	<b>11 878</b>	<b>(40 613)</b>
	<b>Сальдо денежных потоков за отчетный период</b>	<b>4400</b>	<b>(2 469)</b>	<b>(3 443)</b>



Пояснения	Наименование показателя	Код	январь- За декабрь 20 <u>13</u> г. <sup>1</sup>	январь- За декабрь 20 <u>12</u> г. <sup>2</sup>
	Остаток денежных средств и денежных эквивалентов на начало отчетного периода	4450	12 659	16 102
	Остаток денежных средств и денежных эквивалентов на конец отчетного периода	4500	10 190	12 659
	Величина влияния изменений курса иностранной валюты по отношению к рублю	4490	-	-

Руководитель

(подпись)

Бабаев С.М.

(расшифровка подписи)

Главный бухгалтер

(подпись)

Лялина И.И.

(расшифровка подписи)

по доверенности № 46 от 11.03.2014г  
" 14 " марта 20 14 г.

Примечания

1. Указывается отчетный период.
2. Указывается период предыдущего года, аналогичный отчетному периоду



**ПОЯСНЕНИЯ К БУХГАЛТЕРСКОМУ БАЛАНСУ И ОТЧЕТУ О ФИНАНСОВЫХ РЕЗУЛЬТАТАХ**  
**ОАО "Газпром газораспределение Челябинск"**

1. Нематериальные активы и расходы на научно-исследовательские, опытно-конструкторские и технологические работы (НИОКР)  
1.1. Наличие и движение нематериальных активов

Наименование показателя	Код показателя	Период	Изменения за период										На конец периода	
			На начало года		Поступило	выбыло	начислено амортизации	убыток от обесценения	переоценка		первоначальная стоимость <sup>3</sup>	накопленная амортизация	первоначальная стоимость <sup>3</sup>	накопленная амортизация
			первоначальная стоимость <sup>3</sup>	накопленная амортизация и убыток от обесценения					первоначальная стоимость <sup>3</sup>	накопленная амортизация				
1	2	3	4	5	6	7	8	9	10	11	12	13	14	
<b>Нематериальные активы - всего</b>	5100	за 20 13 г. <sup>1</sup>	-	(-)	-	(-)	-	(-)	-	-	-	-	(-)	
	5110	за 20 12 г. <sup>2</sup>	-	(-)	-	(-)	-	(-)	-	-	-	-	(-)	
в том числе: положительная деловая репутация	5101	за 20 13 г. <sup>1</sup>	-	(-)	-	(-)	-	(-)	-	-	-	-	(-)	
	5111	за 20 12 г. <sup>2</sup>	-	(-)	-	(-)	-	(-)	-	-	-	-	(-)	
исключительные права на результаты интеллектуальной деятельности, всего	5102	за 20 13 г. <sup>1</sup>	-	(-)	-	(-)	-	(-)	-	-	-	-	(-)	
	5112	за 20 12 г. <sup>2</sup>	-	(-)	-	(-)	-	(-)	-	-	-	-	(-)	
в том числе:	51021	за 20 13 г. <sup>1</sup>	-	(-)	-	(-)	-	(-)	-	-	-	-	(-)	
права на программы ЭВМ, базы данных и аналогичные объекты	51121	за 20 12 г. <sup>2</sup>	-	(-)	-	(-)	-	(-)	-	-	-	-	(-)	
права на изобретения и другие аналогичные объекты интеллектуальной собственности (изобретения, промышленный образец, полезная модель)	51022	за 20 13 г. <sup>1</sup>	-	(-)	-	(-)	-	(-)	-	-	-	-	(-)	
	51122	за 20 12 г. <sup>2</sup>	-	(-)	-	(-)	-	(-)	-	-	-	-	(-)	
свойства промышленного (ноу-хау)	51023	за 20 13 г. <sup>1</sup>	-	(-)	-	(-)	-	(-)	-	-	-	-	(-)	
	51123	за 20 12 г. <sup>2</sup>	-	(-)	-	(-)	-	(-)	-	-	-	-	(-)	
права на прочие результаты интеллектуальной собственности (в т.ч. селекционные достижения, топология интегральных микросхем)	51024	за 20 13 г. <sup>1</sup>	-	(-)	-	(-)	-	(-)	-	-	-	-	(-)	
	51124	за 20 12 г. <sup>2</sup>	-	(-)	-	(-)	-	(-)	-	-	-	-	(-)	
исключительные права на средства индивидуализации (товарные знаки, коммерческие обозначения и т.п.)	5103	за 20 13 г. <sup>1</sup>	-	(-)	-	(-)	-	(-)	-	-	-	-	(-)	
	5113	за 20 12 г. <sup>2</sup>	-	(-)	-	(-)	-	(-)	-	-	-	-	(-)	
патент на изобретение	5104	за 20 13 г. <sup>1</sup>	-	(-)	-	(-)	-	(-)	-	-	-	-	(-)	
	5114	за 20 12 г. <sup>2</sup>	-	(-)	-	(-)	-	(-)	-	-	-	-	(-)	

1.2. Первоначальная стоимость нематериальных активов, созданных самой организацией

Наименование показателя	Код	На 31 декабря 20 13 г.		На 31 декабря 20 12 г.		На 31 декабря 20 11 г.	
		3	4	5	6		
Всего	2						
В том числе:	5120						
исключительные права на результаты интеллектуальной деятельности, всего	5121						
в том числе:							
права на программы ЭВМ, базы данных и аналогичные объекты	51211						
права на приобретение и другие аналогичные объекты интеллектуальной собственности (изобретение, промышленный образец, полезная модель)	51212						
секреты производства (ноу-хау)	51213						
патенты на изобретение	51214						
исключительные права на средства индивидуализации (товарные знаки, коммерческие обозначения и т.п.)	5122						
прочие	5123						

1.3. Нематериальные активы с полностью погашенной стоимостью

Наименование показателя	Код	На 31 декабря 20 13 г. <sup>4</sup>		На 31 декабря 20 12 г. <sup>2</sup>		На 31 декабря 20 11 г. <sup>5</sup>	
		3	4	5	6		
Всего	2						
в том числе:	5130						
положительная деловая репутация	5131						
исключительные права на результаты интеллектуальной деятельности, всего:	5132						
в том числе:							
права на программы ЭВМ, базы данных и аналогичные объекты интеллектуальной собственности (изобретение, секрет производства (ноу-хау))	51321						
права на приобретение и другие аналогичные объекты интеллектуальной собственности (изобретение, промышленный образец, полезная модель)	51322						
права на другие результаты интеллектуальной деятельности	51323						
исключительные права на средства индивидуализации (товарные знаки, коммерческие обозначения и т.п.)	5133						
прочие	5134						

1.4. Наличие и движение результатов НИОКР

Наименование показателя	Код	Период	На начало года		Поступило	Изменения за период		На конец периода	
			первоначальная стоимость	часть стоимости, списанной на расходы		первоначальная стоимость	выбыло	часть стоимости, списанная на расходы за период	первоначальная стоимость



1	2	3	4	5	6	7	8	9	10	11
	5140	за 20 13 г. <sup>1</sup>	-	-	-	( - )	-	( - )	-	( - )
	5150	за 20 12 г. <sup>2</sup>	-	-	-	( - )	-	( - )	-	( - )
	5141	за 20 13 г. <sup>1</sup>	-	-	-	( - )	-	( - )	-	( - )
	5151	за 20 12 г. <sup>2</sup>	-	-	-	( - )	-	( - )	-	( - )
	5142	за 20 13 г. <sup>1</sup>	-	-	-	( - )	-	( - )	-	( - )
	5152	за 20 12 г. <sup>2</sup>	-	-	-	( - )	-	( - )	-	( - )
	5143	за 20 13 г. <sup>1</sup>	-	-	-	( - )	-	( - )	-	( - )
	5153	за 20 12 г. <sup>2</sup>	-	-	-	( - )	-	( - )	-	( - )
НИОКР - всего										
в том числе:										
расходы на научно-исследовательские работы										
расходы на опытно-конструкторские и технологические работы										
(разработка нового продукта, документация, технологии)										
расходы на прочие НИОКР										



1.5. Незаконченные и неоформленные НИОКР и незаконченные операции по приобретению нематериальных активов

Наименование показателя	Код	Период	На начало года	Изменения за период		На конец периода
				затраты за период	слисано затрат как не давших положительного результата	
1	2	3	4	5	6	7
		за 20 13 г. <sup>1</sup>				
Затраты по незаконченным исследованиям и разработкам - всего	5160	за 20 12 г. <sup>2</sup>				
В том числе:	5170	за 20 13 г. <sup>1</sup>				
затраты по незаконченным научно-исследовательским работам	5161	за 20 12 г. <sup>2</sup>				
затраты по незаконченным опытно-конструкторским и технологическим работам (разработка нового продукта, документация, технологии)	5171	за 20 13 г. <sup>1</sup>				
затраты по незаконченным прочим НИОКР	5162	за 20 12 г. <sup>2</sup>				
затраты по незаконченным прочим НИОКР	5172	за 20 13 г. <sup>1</sup>				
затраты по затратам на исследования и разработки всего:	5163	за 20 12 г. <sup>2</sup>				
затраты по затратам на исследования и разработки всего:	5173	за 20 13 г. <sup>1</sup>				
незаконченные операции по приобретению нематериальных активов - всего	5180	за 20 12 г. <sup>2</sup>				
в том числе:	5181	за 20 13 г. <sup>1</sup>				
исключительные права на результаты интеллектуальной деятельности, всего:	5191	за 20 12 г. <sup>2</sup>				
в том числе: права на программы ЭВМ, базы данных и аналогичные объекты	51811	за 20 13 г. <sup>1</sup>				
права на приобретение и другие аналогичные объекты интеллектуальной собственности (исобретение, промышленный образец, полезная модель)	51911	за 20 12 г. <sup>2</sup>				
права на приобретение (покупку) секретов производства (ноу-хау)	51812	за 20 13 г. <sup>1</sup>				
права на прочие результаты интеллектуальной собственности	51912	за 20 12 г. <sup>2</sup>				
исключительные права на средства индивидуализации (товарный знак, коммерческое обозначение и др.)	51813	за 20 13 г. <sup>1</sup>				
прочие	51913	за 20 12 г. <sup>2</sup>				
исключительные права на средства индивидуализации (товарный знак, коммерческое обозначение и др.)	51814	за 20 13 г. <sup>1</sup>				
прочие	51914	за 20 12 г. <sup>2</sup>				
исключительные права на средства индивидуализации (товарный знак, коммерческое обозначение и др.)	5182	за 20 13 г. <sup>1</sup>				
прочие	5192	за 20 12 г. <sup>2</sup>				
исключительные права на результаты интеллектуальной деятельности, всего:	5183	за 20 13 г. <sup>1</sup>				
прочие	5193	за 20 12 г. <sup>2</sup>				
исключительные права на результаты интеллектуальной деятельности, всего:	5184	за 20 13 г. <sup>1</sup>				
прочие	5194	за 20 12 г. <sup>2</sup>				

## 2. Основные средства

## 2.1. Наличие и движение основных средств

Наименование показателя	Код	Период	На начало года			Изменения за период				На конец периода		
			персона- чальная стоимость <sup>3</sup>	накопленная амортизация <sup>6</sup>	поступило	выбыло объектов		начислено амортизации <sup>8</sup>	переоценена		персона- чальная стоимость <sup>3</sup>	накопленная амортизация <sup>6</sup>
						персона- чальная стоимость <sup>3</sup>	накопленная амортизация <sup>6</sup>		персона- чальная стоимость <sup>3</sup>	накопленная амортизация <sup>6</sup>		
1	2	3	4	5	6	7	8	9	10	11	12	13
Основные средства (без учета доходных вложений в материальные ценности) - всего, в том числе:	5200	за 20 <u>13</u> г. <sup>1</sup>	585 540	( 110 820 )	224 272	( 2548 )	2092	( 29 678 )	-	-	807 264	( 138 406 )
	5210	за 20 <u>12</u> г. <sup>2</sup>	575 031	( 81 565 )	11 026	( 517 )	501	( 29 756 )	-	-	585 540	( 110 820 )
земельные участки	5201	за 20 <u>13</u> г. <sup>1</sup>	16 085	( - )	863	( - )	-	( - )	( - )	( - )	16 958	( - )
	5211	за 20 <u>12</u> г. <sup>2</sup>	16 100	( - )	-	( 5 )	-	( - )	( - )	( - )	16 095	( - )
здания	5202	за 20 <u>13</u> г. <sup>1</sup>	8 127	( 1 743 )	21 646	( - )	-	( 996 )	-	-	29 773	( 2 739 )
	5212	за 20 <u>12</u> г. <sup>2</sup>	6 800	( 1 392 )	1 327	( - )	-	( 351 )	-	-	8 127	( 1 743 )
сооружения и передаточные устройства	5203	за 20 <u>13</u> г. <sup>1</sup>	456 153	( 37 731 )	186 412	( 323 )	57	( 14 190 )	-	-	642 242	( 51 864 )
	5213	за 20 <u>12</u> г. <sup>2</sup>	449 999	( 23 712 )	6 154	( - )	-	( 14 019 )	-	-	456 153	( 37 731 )
машины и оборудование	5204	за 20 <u>13</u> г. <sup>1</sup>	73 818	( 49 421 )	10 361	( 1585 )	1436	( 9 975 )	-	-	82 594	( 57 960 )
	5214	за 20 <u>12</u> г. <sup>2</sup>	71 016	( 39 043 )	3 046	( 244 )	248	( 10 626 )	-	-	73 818	( 49 421 )
транспортные средства	5205	за 20 <u>13</u> г. <sup>1</sup>	26 531	( 17 675 )	4 947	( 627 )	586	( 4 307 )	-	-	30 851	( 21 386 )
	5215	за 20 <u>12</u> г. <sup>2</sup>	26 350	( 13 539 )	449	( 268 )	253	( 4 389 )	-	-	26 531	( 17 675 )
производственный и хозяйственный инвентарь	5206	за 20 <u>13</u> г. <sup>1</sup>	4 560	( 3 996 )	43	( 13 )	13	( 208 )	-	-	4 590	( 4 191 )
	5216	за 20 <u>12</u> г. <sup>2</sup>	4 510	( 3 635 )	50	( - )	-	( 361 )	-	-	4 560	( 3 996 )
прочие	5207	за 20 <u>13</u> г. <sup>1</sup>	256	( 254 )	-	( - )	-	( 2 )	-	-	256	( 256 )
	5217	за 20 <u>12</u> г. <sup>2</sup>	256	( 244 )	-	( - )	-	( 10 )	-	-	256	( 254 )



Учтено в составе доходных вложений в материальные ценности - всего, в том числе:	5220	за 20 12 г. <sup>1</sup>	( - )	( - )	( - )	( - )	( - )	( - )	( - )	( - )	( - )	( - )	( - )	( - )	( - )	( - )	( - )	( - )	( - )
		за 20 11 г. <sup>2</sup>																	
имущество для финансовой аренды (лизинга)	5230	-	( - )	( - )	( - )	( - )	( - )	( - )	( - )	( - )	( - )	( - )	( - )	( - )	( - )	( - )	( - )	( - )	( - )
	5221	-	( - )	( - )	( - )	( - )	( - )	( - )	( - )	( - )	( - )	( - )	( - )	( - )	( - )	( - )	( - )	( - )	( - )
	5231	-	( - )	( - )	( - )	( - )	( - )	( - )	( - )	( - )	( - )	( - )	( - )	( - )	( - )	( - )	( - )	( - )	( - )
	52211	-	( - )	( - )	( - )	( - )	( - )	( - )	( - )	( - )	( - )	( - )	( - )	( - )	( - )	( - )	( - )	( - )	( - )
здания	52311	-	( - )	( - )	( - )	( - )	( - )	( - )	( - )	( - )	( - )	( - )	( - )	( - )	( - )	( - )	( - )	( - )	( - )
	52212	-	( - )	( - )	( - )	( - )	( - )	( - )	( - )	( - )	( - )	( - )	( - )	( - )	( - )	( - )	( - )	( - )	( - )
	52312	-	( - )	( - )	( - )	( - )	( - )	( - )	( - )	( - )	( - )	( - )	( - )	( - )	( - )	( - )	( - )	( - )	( - )
	52213	-	( - )	( - )	( - )	( - )	( - )	( - )	( - )	( - )	( - )	( - )	( - )	( - )	( - )	( - )	( - )	( - )	( - )
машины и оборудование	52313	-	( - )	( - )	( - )	( - )	( - )	( - )	( - )	( - )	( - )	( - )	( - )	( - )	( - )	( - )	( - )	( - )	( - )
	52214	-	( - )	( - )	( - )	( - )	( - )	( - )	( - )	( - )	( - )	( - )	( - )	( - )	( - )	( - )	( - )	( - )	( - )
	52314	-	( - )	( - )	( - )	( - )	( - )	( - )	( - )	( - )	( - )	( - )	( - )	( - )	( - )	( - )	( - )	( - )	( - )
	52215	-	( - )	( - )	( - )	( - )	( - )	( - )	( - )	( - )	( - )	( - )	( - )	( - )	( - )	( - )	( - )	( - )	( - )
транспортные средства	52315	-	( - )	( - )	( - )	( - )	( - )	( - )	( - )	( - )	( - )	( - )	( - )	( - )	( - )	( - )	( - )	( - )	( - )
	5222	-	( - )	( - )	( - )	( - )	( - )	( - )	( - )	( - )	( - )	( - )	( - )	( - )	( - )	( - )	( - )	( - )	( - )
	5232	-	( - )	( - )	( - )	( - )	( - )	( - )	( - )	( - )	( - )	( - )	( - )	( - )	( - )	( - )	( - )	( - )	( - )
	52221	-	( - )	( - )	( - )	( - )	( - )	( - )	( - )	( - )	( - )	( - )	( - )	( - )	( - )	( - )	( - )	( - )	( - )
земельные участки	52321	-	( - )	( - )	( - )	( - )	( - )	( - )	( - )	( - )	( - )	( - )	( - )	( - )	( - )	( - )	( - )	( - )	( - )
	52222	-	( - )	( - )	( - )	( - )	( - )	( - )	( - )	( - )	( - )	( - )	( - )	( - )	( - )	( - )	( - )	( - )	( - )
	52322	-	( - )	( - )	( - )	( - )	( - )	( - )	( - )	( - )	( - )	( - )	( - )	( - )	( - )	( - )	( - )	( - )	( - )
	52223	-	( - )	( - )	( - )	( - )	( - )	( - )	( - )	( - )	( - )	( - )	( - )	( - )	( - )	( - )	( - )	( - )	( - )
здания	52323	-	( - )	( - )	( - )	( - )	( - )	( - )	( - )	( - )	( - )	( - )	( - )	( - )	( - )	( - )	( - )	( - )	( - )
	52224	-	( - )	( - )	( - )	( - )	( - )	( - )	( - )	( - )	( - )	( - )	( - )	( - )	( - )	( - )	( - )	( - )	( - )
	52324	-	( - )	( - )	( - )	( - )	( - )	( - )	( - )	( - )	( - )	( - )	( - )	( - )	( - )	( - )	( - )	( - )	( - )
	52225	-	( - )	( - )	( - )	( - )	( - )	( - )	( - )	( - )	( - )	( - )	( - )	( - )	( - )	( - )	( - )	( - )	( - )
машины и оборудование	52325	-	( - )	( - )	( - )	( - )	( - )	( - )	( - )	( - )	( - )	( - )	( - )	( - )	( - )	( - )	( - )	( - )	( - )
	52226	-	( - )	( - )	( - )	( - )	( - )	( - )	( - )	( - )	( - )	( - )	( - )	( - )	( - )	( - )	( - )	( - )	( - )
	52326	-	( - )	( - )	( - )	( - )	( - )	( - )	( - )	( - )	( - )	( - )	( - )	( - )	( - )	( - )	( - )	( - )	( - )
	52227	-	( - )	( - )	( - )	( - )	( - )	( - )	( - )	( - )	( - )	( - )	( - )	( - )	( - )	( - )	( - )	( - )	( - )
прочие	52327	-	( - )	( - )	( - )	( - )	( - )	( - )	( - )	( - )	( - )	( - )	( - )	( - )	( - )	( - )	( - )	( - )	( - )
	И.Т.Д.	-	( - )	( - )	( - )	( - )	( - )	( - )	( - )	( - )	( - )	( - )	( - )	( - )	( - )	( - )	( - )	( - )	( - )





2.2. Незавершенные капитальные вложения

0710005 с. 5

Наименование показателя	Код	Период	На начало года	Изменения за период			На конец периода
				затраты за период	списано	принято к учету в качестве основных средств или увеличена стоимость	
1	2	3	4	5	6	7	8
Незавершенное строительство и незаконченные операции по приобретению, модернизации и т.п. основных средств - всего, в том числе:	5240	за 20 13 г. <sup>1</sup>	280 410	112 248	( 35 478 )	( 224 272 )	112 908
	5250	за 20 12 г. <sup>2</sup>	112 380	160 922	( 1 866 )	( 11 026 )	260 410
строительство собственных объектов основных средств	5241	за 20 13 г. <sup>1</sup>	218 080	91 598	( 5 576 )	( 193 874 )	110 228
	5251	за 20 12 г. <sup>2</sup>	97 978	128 260	( 1 072 )	( 7 086 )	218 080
достройка, дооборудование, модернизация, реконструкция основных средств	5242	за 20 13 г. <sup>1</sup>	11 006	2 819	( - )	( 13 825 )	-
	5252	за 20 12 г. <sup>2</sup>	11 001	310	( - )	( 305 )	11 006
капитальные вложения в арендованные основные средства	5243	за 20 13 г. <sup>1</sup>	-	-	( - )	( - )	-
	5253	за 20 12 г. <sup>2</sup>	-	-	( - )	( - )	-
приобретение отдельных объектов основных средств	5244	за 20 13 г. <sup>1</sup>	53	15 657	( - )	( 15 710 )	-
	5254	за 20 12 г. <sup>2</sup>	27	3 661	( - )	( 3 635 )	53
оборудование к установке	5245	за 20 13 г. <sup>1</sup>	2 859	-	( 780 )	( - )	2 079
	5255	за 20 12 г. <sup>2</sup>	2 901	288	( 330 )	( - )	2 859
прочие поступления	5246	за 20 13 г. <sup>1</sup>	9	854	( - )	( 863 )	-
	5256	за 20 12 г. <sup>2</sup>	9	-	( - )	( - )	9
предоплата на приобретение и строительство основных средств	5247	за 20 13 г. <sup>1</sup>	28 403	1 320	( 29 122 )	( - )	601
	5257	за 20 12 г. <sup>2</sup>	464	28 403	( 464 )	( - )	28 403



2.3. Изменение стоимости основных средств в результате достройки, дооборудования, реконструкции и частичной ликвидации

Наименование показателя	Код	За 20 13 г. <sup>1</sup>	За 20 12 г. <sup>2</sup>
1	2	3	4
Увеличение стоимости объектов основных средств в результате достройки, дооборудования, реконструкции - всего в том числе:	5260	13825	305
Аппарат муфтовой сварки "Барбара Компакт"	5261	-	83
Вычислительный кластер HP C7000 Blade	5263	722	222
Автомобиль КТ-602-1 на базе ЗИЛ VIN XVI 4856106000011 г.н.м 172 хх	5264	14	-
Маршрутизатор Cisco ASR 1001	5265	47	-
Система хранения данных HP EVA4400 Starter 300GB	5266	282	-
Автомобиль КТ-602 №М170ХК 74	5267	56	-
Распределительный газопровод к ж.д. ло ул. Пришвина, Заречная, Леонова в п. Северные печи г. Мнасса	5268	1703	-
Нежилое здание-Административно-Бытовой комплекс (центральная ремонтная мастерская) с. Октябрьское	5269	11001	-
Уменьшение стоимости объектов основных средств в результате частичной ликвидации - всего:	5270	( 306 )	( )
в том числе:	5271	( 306 )	( )
Распределительный газопровод к ж.д. ло ул. Пришвина, Заречная, Леонова в п. Северные печи г. Мнасса	5272	( )	( )
(объект основных средств)			
И Т.Д.			

2.4. Иное использование основных средств

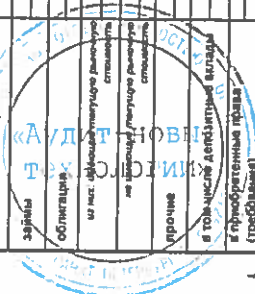
Наименование показателя	Код	На 31 декабря 20 13 г. <sup>4</sup>	На 31 декабря 20 12 г. <sup>2</sup>	На 31 декабря 20 11 г. <sup>5</sup>
1	2	3	4	5
Передаваемые в аренду основные средства, числящиеся на балансе	5280	1041	130	101
Передаваемые в аренду основные средства, числящиеся за балансом	5281	-	-	-
Полученные в аренду основные средства, числящиеся на балансе	5282	-	-	-
Полученные в аренду основные средства, числящиеся за балансом	5283	7 707 730	6 584 824	5 997 805
Объекты недвижимости, принятые в эксплуатацию и фактически используемые, находящиеся в процессе государственной регистрации	5284	-	-	7 310

Основные средства, переведенные на консервацию	5285	4 172	2 970	2970
Основные средства, переданные в залог	5286	-	-	-
Основные средства, переданные в субаренду	5287	-	-	-
Иное использование основных средств	5288	-	-	-



3. Финансовые вложения  
3.1. Наличие и движение финансовых вложений (за исключением денежных эквивалентов)

Наименование показателя	Код	Период	На начало года		Изменения за период				На конец периода		
			первоначальная стоимость	накопительная амортизация	поступило	выбыло (погашено)	переоценки за период	пересчет на дату в отчетном периоде		накопительная амортизация	на конец периода первоначальная стоимость
3	2	3	4	5	6	7	8	9	10	11	12
Долгосрочные - всего	5301	на 20 13 г.	48 262	-	14 300	( 1 700 )	( 4 500 )	-	0	-	54 362
в том числе:	5311	на 20 12 г.	63 302	-	5 000	( 2 240 )	( 19 800 )	-	-	-	48 262
уставные капиталы	5302	на 20 13 г.	3 423	-	-	-	-	-	-	-	3 423
в том числе: дочерних организаций	53021	на 20 13 г.	3 423	-	-	-	-	-	-	-	3 423
в том числе: акции	530211	на 20 13 г.	-	-	-	-	-	-	-	-	-
из них: именные акции рыночной стоимости	5302111	на 20 13 г.	-	-	-	-	-	-	-	-	-
не именные акции рыночной стоимости	5302112	на 20 13 г.	-	-	-	-	-	-	-	-	-
Облигации	530212	на 20 13 г.	-	-	-	-	-	-	-	-	-
зависимых организаций	53022	на 20 13 г.	3 423	-	-	-	-	-	-	-	3 423
в том числе: акции	530221	на 20 13 г.	3 423	-	-	-	-	-	-	-	3 423
из них: именные акции рыночной стоимости	5302211	на 20 13 г.	-	-	-	-	-	-	-	-	-
не именные акции рыночной стоимости	5302212	на 20 13 г.	3 423	-	-	-	-	-	-	-	3 423
Облигации	530222	на 20 13 г.	-	-	-	-	-	-	-	-	-
прочих организаций	53023	на 20 13 г.	-	-	-	-	-	-	-	-	-
в том числе: акции	530231	на 20 13 г.	-	-	-	-	-	-	-	-	-
из них: именные акции рыночной стоимости	5302311	на 20 13 г.	-	-	-	-	-	-	-	-	-
не именные акции рыночной стоимости	5302312	на 20 13 г.	-	-	-	-	-	-	-	-	-
Облигации	530232	на 20 13 г.	-	-	-	-	-	-	-	-	-
долговые ценные бумаги и займы	5303	на 20 13 г.	42 839	-	14 300	( 1 700 )	( 4 500 )	-	-	-	50 939
в том числе: сертификаты	53031	на 20 12 г.	59 879	-	5 000	( 2 240 )	( 19 800 )	-	-	-	42 839
депозитные сертификаты	530311	на 20 12 г.	-	-	-	-	-	-	-	-	-
займы	530312	на 20 12 г.	-	-	-	-	-	-	-	-	-
в том числе: облигации	530313	на 20 12 г.	-	-	-	-	-	-	-	-	-
прочие	53032	на 20 12 г.	-	-	-	-	-	-	-	-	-
из них: именные облигации рыночной стоимости	530331	на 20 13 г.	42 839	-	14 300	( 1 700 )	( 4 500 )	-	-	-	50 939
не именные облигации рыночной стоимости	530332	на 20 13 г.	59 879	-	5 000	( 2 240 )	( 19 800 )	-	-	-	42 839
прочие	5304	на 20 13 г.	-	-	-	-	-	-	-	-	-
в том числе: депозитные вклады	53041	на 20 13 г.	-	-	-	-	-	-	-	-	-
гребенчатые права (трекеры)	53042	на 20 13 г.	-	-	-	-	-	-	-	-	-
выданные по договору простого товарищества	53043	на 20 13 г.	-	-	-	-	-	-	-	-	-
прочие	53044	на 20 13 г.	-	-	-	-	-	-	-	-	-
прочие	53144	на 20 12 г.	-	-	-	-	-	-	-	-	-



		5305	на 20.13.г.	20.600		( 15.600 )	4.500		9.500
<b>Краткосрочные - всего</b>		5305	на 20.12.г.	20.600		( 4.151 )	19.800		20.600
в том числе:		5315	на 20.12.г.	4.951		( - )			
уставные капиталы		5306	на 20.13.г.	-		( - )			
в том числе: фонды		5306	на 20.12.г.	-		( - )			
организаций		5306	на 20.13.г.	-		( - )			
в том числе: акции		5306	на 20.12.г.	-		( - )			
из них: имеющие преференции		5306	на 20.12.г.	-		( - )			
статусность		5306	на 20.13.г.	-		( - )			
не имеющие преференции		5306	на 20.12.г.	-		( - )			
статусность		5306	на 20.13.г.	-		( - )			
Доли		5306	на 20.12.г.	-		( - )			
закрепленные организации		5306	на 20.13.г.	-		( - )			
в том числе: акции		5306	на 20.12.г.	-		( - )			
из них: имеющие преференции		5306	на 20.12.г.	-		( - )			
статусность		5306	на 20.13.г.	-		( - )			
не имеющие преференции		5306	на 20.12.г.	-		( - )			
статусность		5306	на 20.13.г.	-		( - )			
Доли		5306	на 20.12.г.	-		( - )			
прочие организации		5306	на 20.13.г.	-		( - )			
в том числе: акции		5306	на 20.12.г.	-		( - )			
из них: имеющие преференции		5306	на 20.12.г.	-		( - )			
статусность		5306	на 20.13.г.	-		( - )			
не имеющие преференции		5306	на 20.12.г.	-		( - )			
статусность		5306	на 20.13.г.	-		( - )			
Доли		5306	на 20.12.г.	-		( - )			
долевые ценные бумаги и займы		5307	на 20.12.г.	20.600		( 15.600 )	4.500	9.500	
в том числе векселя		5307	на 20.13.г.	4.951		( 4.151 )	19.800	20.600	
депозитные сертификаты		5307	на 20.12.г.	3.751		( - )			
займы		5307	на 20.13.г.	20.600		( 400 )	4.500	9.500	
облигации		5307	на 20.12.г.	1.200		( - )	19.800	20.600	
из них: имеющие преференции		5307	на 20.13.г.	-		( - )			
статусность		5307	на 20.12.г.	-		( - )			
не имеющие преференции		5307	на 20.13.г.	-		( - )			
прочие		5307	на 20.12.г.	-		( - )			
в том числе депозитные вклады		5307	на 20.13.г.	-		( - )			
в префторном виде (префторном)		5307	на 20.12.г.	-		( - )			
прочие		5307	на 20.13.г.	-		( - )			
Финансовые вложения		5308	на 20.12.г.	68.662		( - )		63.662	
иное:		5308	на 20.13.г.	68.253		( 14.300 )	17.300	65.662	
		5310	на 20.12.г.	68.253		( 5.000 )	6.391	66.662	



3.2. Иное использование финансовых вложений

Наименование показателя	Код	На 31 декабря				
		20 13 г.	20 12 г.	20 11 г.	20 10 г.	20 09 г.
1	2	3	4	5	6	
Финансовые вложения, находящиеся в залоге, - всего	5320	-	-	-	-	
в том числе:						
акции	53201	-	-	-	-	
доли	53202	-	-	-	-	
кредиты	53203	-	-	-	-	
облигации	53204	-	-	-	-	
прочие финансовые вложения	53205	-	-	-	-	
Финансовые вложения, переданные третьим лицам (кроме	5325	-	-	-	-	
переводные в виде векселя и услонный (сложноный) капитал	5325	-	-	-	-	
на маг. ленте	53251	-	-	-	-	
доли	53252	-	-	-	-	
кредиты	53253	-	-	-	-	
облигации	53254	-	-	-	-	
прочие финансовые вложения	53255	-	-	-	-	
Легирование в счет вклада по договору простого товарищества	5327	-	-	-	-	
на маг. ленте	53271	-	-	-	-	
доли	53272	-	-	-	-	
кредиты	53273	-	-	-	-	
облигации	53274	-	-	-	-	
прочие финансовые вложения	53275	-	-	-	-	
переводные в оборотный управленческий	5328	-	-	-	-	
на маг. ленте	53281	-	-	-	-	
доли	53282	-	-	-	-	
кредиты	53283	-	-	-	-	
облигации	53284	-	-	-	-	
прочие финансовые вложения	53285	-	-	-	-	
Иное использование финансовых вложений	5329	-	-	-	-	
	53291	-	-	-	-	



3.3. Резерв под обесценение финансовых вложений

Наименование показателя	Код	Остаток на начало периода	Начислено	Использовано	Восстановлено (прямо по отчуждению)	Остаток на конец периода
<b>Резерв под обесценение финансовых вложений - всего</b>	<b>53001</b>	-	-	(	)	-
<b>в том числе:</b>						
Резерв под обесценение долгосрочных финансовых вложений - всего	53011	-	-	(	)	-
в том числе: вложения в уставные капиталы:	530111	-	-	(	)	-
на мат. объекты организации	5301111	-	-	(	)	-
вклады	53011111	-	-	(	)	-
доли	53011112	-	-	(	)	-
закладные организации	5301112	-	-	(	)	-
вклады	53011121	-	-	(	)	-
доли	53011122	-	-	(	)	-
прочие организации	5301113	-	-	(	)	-
вклады	53011131	-	-	(	)	-
доли	53011132	-	-	(	)	-
финансовые инструменты и займы	530112	-	-	(	)	-
на мат. объекты	5301121	-	-	(	)	-
дополнительные сертификаты	5301122	-	-	(	)	-
займы	5301123	-	-	(	)	-
облигации	5301124	-	-	(	)	-
прочие	530113	-	-	(	)	-
в том числе балансовые вклады:	5301131	-	-	(	)	-
в приобращении права (приобретения)	5301132	-	-	(	)	-
вклады по балансу простого товарищества	5301133	-	-	(	)	-
прочие	5301134	-	-	(	)	-
<b>Резерв под обесценение краткосрочных финансовых вложений - всего</b>	<b>53051</b>	-	-	(	)	-
в том числе: вложения в уставные капиталы:	530511	-	-	(	)	-
на мат. объекты организации	5305111	-	-	(	)	-
вклады	53051111	-	-	(	)	-
доли	53051112	-	-	(	)	-
закладные организации	5305112	-	-	(	)	-
вклады	53051121	-	-	(	)	-
доли	53051122	-	-	(	)	-
прочие организации	5305113	-	-	(	)	-
вклады	53051131	-	-	(	)	-
доли	53051132	-	-	(	)	-
финансовые инструменты и займы	530512	-	-	(	)	-
на мат. объекты	5305121	-	-	(	)	-
финансовые сертификаты	5305122	-	-	(	)	-
займы	5305123	-	-	(	)	-
облигации	5305124	-	-	(	)	-
прочие	530513	-	-	(	)	-
в том числе балансовые вклады:	5305131	-	-	(	)	-
в приобращении права (приобретения)	5305132	-	-	(	)	-
прочие	5305133	-	-	(	)	-



Handwritten signature or mark.

## 4. Запасы

## 4.1. Наличие и движение запасов

Наименование показателя	Код	Период	На начало года		поступления и затраты	Изменения за период			На конец периода		
			себе-стоимость	величина резерва под снижение стоимости		выбыло	себестоимость	резерв под снижение стоимости	убыток от снижения стоимости	оборот запасов между их группами (видами)	себе-стоимость
1	2	3	4	5	6	7	8	9	10	11	12
Запасы - всего	5400	за 20 13 г. <sup>1</sup>	143 096	( 297 )	211 006	( 245 724 )	112	( 547 )	x	108 378	( 732 )
	5420	за 20 12 г. <sup>2</sup>	128 146	( - )	472 650	( 457 700 )	-	( 297 )	x	143 096	( 297 )
в том числе:	5401	за 20 13 г. <sup>1</sup>	136 910	( 297 )	195 970	( 230 404 )	112	( 533 )	112	102 588	( 718 )
материалы	5421	за 20 12 г. <sup>2</sup>	105 675	( - )	204 875	( 172 951 )	-	( 297 )	( 689 )	136 910	( 297 )
готовая продукция	5402	за 20 13 г. <sup>1</sup>	-	( - )	-	( - )	-	-	-	-	( - )
	5422	за 20 12 г. <sup>2</sup>	-	( - )	-	( - )	-	-	-	-	( - )
товары для перепродажи	5403	за 20 13 г. <sup>1</sup>	3 239	( - )	6 900	( 7 582 )	-	( 14 )	( 112 )	2 445	( 14 )
	5423	за 20 12 г. <sup>2</sup>	4 905	( - )	8 348	( 10 703 )	-	-	689	3 239	( - )
товары отгруженные	5404	за 20 13 г. <sup>1</sup>	-	( - )	-	( - )	-	-	-	-	( - )
	5424	за 20 12 г. <sup>2</sup>	-	( - )	-	( - )	-	-	-	-	( - )
расходы в незавершенном производстве	5405	за 20 13 г. <sup>1</sup>	2 947	( - )	8 136	( 7 738 )	-	-	-	3 345	( - )
	5425	за 20 12 г. <sup>2</sup>	17 566	( - )	259 427	( 274 046 )	-	-	-	2 947	( - )
издержки обращения по нереализованным товарам и готовой продукции	5406	за 20 13 г. <sup>1</sup>	-	( - )	-	( - )	-	-	-	-	( - )
	5426	за 20 12 г. <sup>2</sup>	-	( - )	-	( - )	-	-	-	-	( - )
(и т.д.)		за 20 13 г. <sup>1</sup>	-	( - )	-	( - )	-	-	-	-	( - )
И Т.Д.		за 20 12 г. <sup>2</sup>	-	( - )	-	( - )	-	-	-	-	( - )

## 4.2. Запасы в залоге

Наименование показателя	Код	На 31 декабря		На 31 декабря		На 31 декабря	
		20 13 г. <sup>4</sup>	20 12 г. <sup>2</sup>	20 12 г. <sup>2</sup>	20 11 г. <sup>5</sup>		
1	2	3	4	5	6		
Запасы, не отнесенные на отчетную дату, - всего	5440	-	-	-	-		
в том числе:							
материалы	5441	-	-	-	-		
товары	5442	-	-	-	-		
Запасы, находящиеся в залоге по договору, - всего	5445	-	-	-	-		
в том числе:							
материалы	5446	-	-	-	-		
товары	5447	-	-	-	-		
И Т.Д.		-	-	-	-		



## 5. Дебиторская и кредиторская задолженность

## 5.1. Наличие и движение дебиторской задолженности

Наименование показателя	Код	Период	Изменения за период										На конец периода		
			поступление			выбыло				корректировка в величину резерва (в т.ч. создание)	учтенная по условиям договора	период из договора	учтенная по условиям договора	валовая резерва по соим-тельным долгам	
			в результате хозяйственных операций (сумма долга по сделке операция) <sup>а</sup>	притраченные проценты, штрафы и иные начисления <sup>б</sup>	погашение	спесание на финансовый результат <sup>в</sup>	восста-новление резерва	использов зние резерва							
1	2	3	4	5	6	7	8	9	10	10.1.	10.2.	11	11.1.	12	13
Долгосрочная дебиторская задолженность (ожидаемая к погашению более чем через 12 месяцев) - в том числе: покупателей и заказчиков	5501 5521	31.20.13 г. <sup>1</sup> 31.20.12 г. <sup>2</sup>	8 580 8 433	( 8 580 ) ( - )	- 394	- -	( - ) ( 247 )	( - ) ( - )	- -	- -	( - ) ( 8 580 )	( - ) ( - )	- -	8 580 8 580	( 8 580 ) ( 8 580 )
векселя к получению	5502 5522	31.20.13 г. <sup>1</sup> 31.20.12 г. <sup>2</sup>	8 580 8 186	( 8 580 ) ( - )	- 394	- -	( - ) ( - )	( - ) ( - )	- -	- -	( - ) ( 8 580 )	( - ) ( - )	- -	8 580 8 580	( 8 580 ) ( 8 580 )
авансы выданные	5503 5523	31.20.13 г. <sup>1</sup> 31.20.12 г. <sup>2</sup>	- -	( - ) ( - )	- -	- -	( - ) ( - )	( - ) ( - )	- -	- -	( - ) ( - )	( - ) ( - )	- -	- -	( - ) ( - )
проценты к получению	5504 5524	31.20.13 г. <sup>1</sup> 31.20.12 г. <sup>2</sup>	- -	( - ) ( - )	- -	- -	( - ) ( - )	( - ) ( - )	- -	- -	( - ) ( - )	( - ) ( - )	- -	- -	( - ) ( - )
долговые ценные бумаги и займы	5505 5525	31.20.13 г. <sup>1</sup> 31.20.12 г. <sup>2</sup>	- -	( - ) ( - )	- -	- -	( - ) ( - )	( - ) ( - )	- -	- -	( - ) ( - )	( - ) ( - )	- -	- -	( - ) ( - )
по приобретенным правам требования	5506 5526	31.20.12 г. <sup>2</sup> 31.20.13 г. <sup>1</sup>	247 -	( - ) ( - )	- -	- -	( 247 ) ( - )	( - ) ( - )	- -	- -	( - ) ( - )	( - ) ( - )	- -	- -	( - ) ( - )
прочая	5507 5527	31.20.12 г. <sup>2</sup> 31.20.13 г. <sup>1</sup>	- -	( - ) ( - )	- -	- -	( - ) ( - )	( - ) ( - )	- -	- -	( - ) ( - )	( - ) ( - )	- -	- -	( - ) ( - )
Итого	5508	31.20.12 г. <sup>2</sup>	-	( - )	-	-	( - )	( - )	-	-	( - )	( - )	-	-	( - )
Краткосрочная дебиторская задолженность (ожидаемая к погашению в течение	5510 5530	31.20.13 г. <sup>1</sup> 31.20.12 г. <sup>2</sup>	362 465 358 045	( 34 337 ) ( 10 208 )	3 013 566 3 106 040	16 919 7 864	( 2 958 954 ) ( 3 104 708 )	( 3 846 ) ( 2 614 )	6 690 8 046	4 151 2 162	( 39934 ) ( 34337 )	- -	- -	425 999 362 465	( 63 430 ) ( 34 337 )
в том числе: покупателей и заказчиков	5511	31.20.13 г. <sup>1</sup>	323 872	( 31 876 )	1 983 229	16 919	( 1 956 290 )	( 3 624 )	6 690	4 144	( 10228 )	-	-	359 962	( 31 270 )
векселя к получению	5512	31.20.12 г. <sup>2</sup>	288 803	( 5966 )	1 910 312	7 864	( 1 879 675 )	( 2 123 )	4 657	1 309	( 31876 )	-	-	323 872	( 31 876 )
авансы выданные	5513	31.20.13 г. <sup>1</sup>	15 170	( - )	466 899	-	( 430 434 )	( 63 )	-	-	( 26156 )	-	-	51 572	( 26 156 )
проценты к получению	5514	31.20.13 г. <sup>1</sup>	41	( - )	645	-	( 680 644 )	( 104 )	227	355	( - )	-	-	15 170	( - )
Доходы от долевого участия в получении	5515	31.20.12 г. <sup>2</sup>	100	( - )	285	-	( 352 )	( - )	-	-	( - )	-	-	41	( - )
Долговые ценные бумаги и займы	5516	31.20.13 г. <sup>1</sup>	6 561	( - )	-	-	( 3 561 )	( - )	-	-	( - )	-	-	3 000	( - )
по приобретенным правам требования	5517	31.20.13 г. <sup>1</sup>	27	( - )	1 042	-	( 7 902 )	( 27 )	-	-	( - )	-	-	6 561	( - )
прочая	5518	31.20.13 г. <sup>1</sup>	16 794	( 2 461 )	562 793	-	( 1 809 )	( - )	-	-	( - )	-	-	27	( - )
Итого	5538	31.20.13 г. <sup>1</sup>	18 684	( 3660 )	533 321	-	( 567 983 )	( 132 )	-	7	( 3550 )	-	-	11 465	( 6 004 )
	5500	31.20.12 г. <sup>2</sup>	371 045	( 42 917 )	3 013 566	16 919	( 2 958 954 )	( 3 846 )	6 690	4 151	( 39934 )	x	x	434 579	( 72 010 )
	5520	31.20.12 г. <sup>2</sup>	366 478	( 10 208 )	3 106 434	7 864	( 3 104 955 )	( 2 614 )	8 046	2 162	( 42917 )	x	x	371 045	( 42 917 )

Дебиторская задолженность в составе внеоборотных активов всего	55001	за 20 13 г. <sup>1</sup>	70 748	( - )	119 852	-	( 45 045 )	( - )	-	( - )	-	-	145 555	( - )
	55201	за 20 12 г. <sup>2</sup>	464	( - )	214 771	-	( 144 487 )	( - )	-	( - )	-	-	70 748	( - )
в том числе: предоплата строительных работ и основных средств	550011	за 20 13 г. <sup>1</sup>	28 403	( - )	1 320	-	( 29 122 )	( - )	-	( - )	-	-	601	( - )
	552011	за 20 12 г. <sup>2</sup>	464	( - )	28 403	-	( 464 )	( - )	-	( - )	-	-	28 403	( - )
предоплата нематериальных активов	550012	за 20 13 г. <sup>1</sup>	-	( - )	-	-	( - )	( - )	-	( - )	-	-	-	( - )
	552012	за 20 12 г. <sup>2</sup>	-	( - )	-	-	( - )	( - )	-	( - )	-	-	-	( - )
предоплата строительных работ по активам, подлежащим передаче инвесторам	550013	за 20 13 г. <sup>1</sup>	42 345	( - )	118 532	-	( 15 923 )	( - )	-	( - )	-	-	144 954	( - )
	552013	за 20 12 г. <sup>2</sup>	-	( - )	186 368	-	( 144 023 )	( - )	-	( - )	-	-	42 345	( - )
предоплата исследований и разработок	550014	за 20 13 г. <sup>1</sup>	-	( - )	-	-	( - )	( - )	-	( - )	-	-	-	( - )
	552014	за 20 12 г. <sup>2</sup>	-	( - )	-	-	( - )	( - )	-	( - )	-	-	-	( - )



## 5.2. Просроченная дебиторская задолженность

Наименование показателя	Код	На 31 декабря 2013 г. <sup>4</sup>		На 31 декабря 2012 г. <sup>2</sup>		На 31 декабря 2011 г. <sup>5</sup>	
		учтенная по условиям договора	балансовая стоимость	учтенная по условиям договора	балансовая стоимость	учтенная по условиям договора	балансовая стоимость
1	2	3	4	5	6	7	8
Всего (дебиторская задолженность в составе оборотных активов) - всего:	5540	128 027	56 017	73 152	30 235	82 281	72 073
в том числе: покупателей и заказчиков по исковым требованиям	5541	74 736	34 886	58 698	18 242	44 112	38 497
по авансам выданным	5543	41 508	15 352	1 273	1 273	25 369	24 825
по процентам к получению	5544	-	-	-	-	-	-
по докладам от долевого участия к получению	5545	-	-	-	-	-	-
по долговым ценным бумагам и займам	5546	-	-	-	-	-	-
по приобретенным правам требования по прочей задолженности	5547	-	-	27	27	794	794
5548	11 783	5 779	10 693	12 006	7 958		
Дебиторская задолженность в составе внеоборотных активов - всего:	55401	-	-	-	-	-	-
в том числе: предоплата строительных работ и основных средств	54402	-	-	-	-	-	-
предоплата нематериальных активов	54403	-	-	-	-	-	-
предоплата строительных работ по активам, подлежащим передаче инвесторам	54404	-	-	-	-	-	-
предоплата исследований и разработок	54405	-	-	-	-	-	-



## 5.3. Наличие и движение кредиторской задолженности

Наименование показателя	Код	Период	Остаток на начало года	Изменения за период					Остаток на конец периода	
				поступление		выбыло	перевод из долгосрочную задолженность	9		10
				в результате хозяйственных операций (сумма долга по сделке)	причитающиеся проценты, штрафы и иные начисления*					
1	2	3	4	5	6	7	8	9	10	
кредиторская задолженность (прочие)	5551	за 20 13 г. <sup>1</sup>	459	-	-	( 459 )	( - )	( - )	-	
в том числе: поставщики и подрядчики	5552	за 20 13 г. <sup>1</sup>	459	-	-	( 459 )	( - )	( - )	-	
векселя к уплате	5553	за 20 13 г. <sup>1</sup>	-	-	-	( - )	( - )	( - )	-	
авансы полученные	5554	за 20 13 г. <sup>1</sup>	-	-	-	( - )	( - )	( - )	-	
задолженность перед инвесторами	5555	за 20 13 г. <sup>1</sup>	-	-	-	( - )	( - )	( - )	-	
прочая задолженность	5556	за 20 13 г. <sup>1</sup>	-	-	-	( - )	( - )	( - )	-	
кредиторская задолженность - Итого	5560	за 20 13 г. <sup>1</sup>	543 558	2 708 245	16	( 2 749 924 )	( 4 055 )	( - )	497 840	
в том числе: поставщики и подрядчики	55601	за 20 13 г. <sup>1</sup>	363 966	3 025 615	31	( 2 843 316 )	( 2 738 )	( - )	543 558	
векселя к уплате	55602	за 20 13 г. <sup>1</sup>	149 740	692 089	-	( 698 758 )	( 3 956 )	( - )	139 115	
авансы полученные	55603	за 20 13 г. <sup>1</sup>	170 613	733 712	-	( 752 016 )	( 2 569 )	( - )	149 740	
задолженность перед инвесторами	55604	за 20 13 г. <sup>1</sup>	-	-	-	( - )	( - )	( - )	-	
задолженность перед государственным бюджетом по налогам и сборам	55605	за 20 13 г. <sup>1</sup>	56 075	539 538	-	( 536 683 )	( 99 )	( - )	58 831	
задолженность перед государственными внебюджетными фондами	55606	за 20 13 г. <sup>1</sup>	29 652	636 105	-	( 609 529 )	( 153 )	( - )	56 075	
задолженность перед персоналом	55607	за 20 13 г. <sup>1</sup>	174 361	115 923	-	( 142 171 )	( - )	( - )	148 113	
задолженность перед участниками (акционерами) по выплате дивидендов	55608	за 20 13 г. <sup>1</sup>	11 775	174 361	-	( 11 775 )	( - )	( - )	174 361	
задолженность перед участниками (акционерами) по выплате дивидендов	55609	за 20 13 г. <sup>1</sup>	106 978	529 209	-	( 545 213 )	( - )	( - )	90 974	
задолженность перед участниками (акционерами) по выплате дивидендов	55610	за 20 13 г. <sup>1</sup>	94 697	701 989	2	( 689 709 )	( 1 )	( - )	106 978	
прочая задолженность	55611	за 20 13 г. <sup>1</sup>	25 665	185 980	16	( 184 665 )	( - )	( - )	27 996	
Итого	5570	за 20 13 г. <sup>1</sup>	543 558	3 025 615	31	( 2 749 924 )	( 4 055 )	( - )	497 840	

5.4. Просроченная кредиторская задолженность

Наименование показателя	Код	На 31 декабря 2013 г. <sup>4</sup>	На 31 декабря 2012 г. <sup>2</sup>	На 31 декабря 2011 г. <sup>5</sup>
1	2	3	4	5
<b>Всего</b>				
в том числе: поставщики и подрядчики	5590	55 286	66 784	91 277
вексели с уплате	55901	33 944	46 090	68 717
взносы полученные	55902	-	-	-
55903	21 145	20 678	22 560	-
55904	-	-	-	-
55905	-	-	-	-
55906	-	-	-	-
55907	9	-	-	-
55908	-	-	-	-
55909	-	-	-	-
55910	188	-	16	-
прочая задолженность				



*Handwritten signature or mark.*

## 6. Затраты на производство

0710005 с. 13

1	2	3	4
Наименование показателя	Код	3а 20 13 г. <sup>1</sup>	3а 20 12 г. <sup>2</sup>
Материальные затраты	5610	207 086	182 886
в т.ч. стоимость газа	5611	3 960	5 073
Расходы на оплату труда	5620	685 431	646 563
Отчисления на социальные нужды	5630	199 321	186 613
Амортизация	5640	29 544	29 600
Прочие затраты	5650	367 414	370 864
в т.ч. стоимость транспортировки газа	5651	353 129	334 893
Итого по элементам	5660	1 488 806	1 416 536
Изменение остатков незавершенного производства, готовой продукции и др. (прирост [-]):	5670	(398)	14 619
Изменение остатков незавершенного производства, готовой продукции и др. (уменьшение [+]):	5680		
Итого расходы по обычным видам деятельности	5600	1 488 408	1 431 155



## 7. Оценочные обязательства

0710005 с. 14

Наименование показателя	Код	Остаток на начало года	Начислено	Использовано	Восстановлено	Остаток на конец периода
1	2	3	4	5	6	7
<b>Оценочные обязательства - всего</b>	5700	88 998	145 717	( 130 603 )	( - )	104 112
в том числе:						
оценочное обязательство по оплате отпусков	5701	22 927	65 200	( 65 129 )	( - )	22 998
оценочное обязательство по выплате вознаграждений по итогам работы за год	5702	66 041	80 337	( 65 399 )	( - )	80 979
оценочное обязательство по выплате вознаграждения за выслугу лет	5703	-	-	( - )	( - )	-
оценочное обязательство по выплате неустойки в связи с нарушением договорных обязательств	5704	-	-	( - )	( - )	-
оценочное обязательство по судебным разбирательствам	5705	-	-	( - )	( - )	-
оценочное обязательство по уплате государственной пошлины за регистрацию объектов недвижимости	5706	30	180	( 75 )	( - )	135



## 8.1 Обеспечения обязательств

Наименование показателя	Код	На 31 декабря 20 13 г. <sup>1</sup>	На 31 декабря 20 12 г. <sup>2</sup>	На 31 декабря 20 11 г. <sup>5</sup>
1	2	3	4	5
Полученные - всего	5800			
в том числе:				
основные средства, полученные в залог	5801	-	-	-
ценные бумаги и иные финансовые вложения, полученные в залог	5802	-	-	-
товары, полученные в залог	5803	-	-	-
гарантии и поручительства	5804	-	-	-
прочие виды полученных обеспечений	5805	-	-	-
Выданные - всего	5810	-	-	-
в том числе:				
основные средства, переданные в залог	5811	-	-	-
ценные бумаги и иные финансовые вложения, переданные в залог	5812	-	-	-
товары, переданные в залог	5813	-	-	-
предоставленные поручительства	5814	-	-	-
прочие виды предоставленных обеспечений	5815	-	-	-

## 8.2 Государственная помощь

Наименование показателя	Код	За 20 13 г. <sup>1</sup>	За 20 12 г. <sup>2</sup>
1	2	3	4
Получено бюджетных средств - всего	5900	-	-
в том числе:			
на текущие расходы	5901	-	-
на вложения во внеоборотные активы	5905	-	-
1	2	3	4
Бюджетные кредиты - всего	5910	-	-
20 г. <sup>1</sup>	5920	-	-
20 г. <sup>2</sup>	5911	-	-
в том числе:			
на текущие расходы	5921	-	-
20 г. <sup>2</sup>	5912	-	-
20 г. <sup>1</sup>	5922	-	-
20 г. <sup>2</sup>			
Возвращено за год	5		
На конец года	6		



Примечания

1. Указывается отчетный год.
2. Указывается предыдущий год.
3. В случае переоценки в графе "Первоначальная стоимость" приводится текущая рыночная стоимость или текущая (восстановительная) стоимость.
4. Указывается отчетная дата отчетного периода.
5. Указывается год, предшествующий предыдущему.
6. Некоммерческая организация графы "Накопленная амортизация" и "Начисленная амортизация" имеют соответственно "Накопленный плюс" и "Начисленный минус".
7. Накопленная амортизация определяется как разница между первоначальной и текущей рыночной стоимостью - по финансовым вложениям, по которым можно определить текущую рыночную стоимость, начисленная в течение срока обращения разница между первоначальной стоимостью и номинальной стоимостью - по долговой ценной бумагам, по которым не определяется текущая рыночная стоимость, величина резерва под обесценение финансовых вложений, созданного на предыдущую отчетную дату - по финансовым вложениям, по которым не определяется текущая рыночная стоимость.
8. Данные раскрываются за минусом дебиторской задолженности, поступившей и погашенной (списанной) в одном отчетном периоде.
9. Данные раскрываются за минусом кредиторской задолженности, поступившей и погашенной (списанной) в одном отчетном периоде.



9. Прочие ценности, условные права, обязательства, операции, отраженные на забалансовых счетах (за исключением арендованных основных средств и обеспечений обязательств) 0710005 с. 16

Наименование показателя	Код	На 31 декабря 20 13 г. <sup>4</sup>	На 31 декабря 20 12 г. <sup>2</sup>	На 31 декабря 20 11 г. <sup>5</sup>
Нематериальные активы, полученные в пользование	58001	3 142	4 297	1 162
Списанная задолженность неплатежеспособных дебиторов	58002	16 371	12 866	7 038
Товарно-материальные ценности, принятые на ответственное хранение	58003	58	1 117	1 151
Материалы, принятые в переработку	58004	43 308	235 686	119
Товары, принятые на комиссию	58005			
Оборудование, принятое для монтажа	58006	196	196	185
Бланки строгой отчетности	58007	27	33	34
Инвентарные и хозяйственные принадлежности, переданные в эксплуатацию	58008	74 239	58 285	45 632
в том числе: материалы, переданные в эксплуатацию	580081	20 192	18 843	13 237
взвешенных закупаемости	5800811	5 187	4 263	2 558
материальные основные средства, переданные в эксплуатацию	580082	37 010	26 335	21 638
инвентарь и хозяйственные принадлежности, переданные в эксплуатацию	580083	5 027	3 748	2 970
инвентарь и принадлежности производственные	580084	110	110	96
инвентарь и оборудование свыше 12 мес. в эксплуатации	580085	11 900	9 249	7 691

С.М. Бабеев (расшифровка подписи)  
 Главный бухгалтер (подпись) И.И.Ляпина (расшифровка подписи)



**ПОЯСНЕНИЯ  
К БУХГАЛТЕРСКОЙ (ФИНАНСОВОЙ) ОТЧЕТНОСТИ  
ОАО "Газпром газораспределение Челябинск"  
ЗА 2013 ГОД**



## Оглавление

1.1. Общая информация.....	4
1.2. Филиалы (структурные подразделения) .....	6
1.3. Информация об исполнительных и контрольных органах .....	10
<b>2. Раскрытие применяемых способов ведения учета.....</b>	<b>12</b>
2.1. Основы представления бухгалтерской (финансовой) отчетности .....	12
2.2. Общие положения об организации бухгалтерского учета и подготовки бухгалтерской (финансовой) отчетности.....	12
2.3. Инвентаризация активов и финансовых обязательств.....	12
2.4. Нематериальные активы .....	13
2.5. Основные средства .....	14
2.6. Финансовые вложения .....	15
2.7. Материально-производственные запасы.....	16
2.8. Денежные средства и денежные эквиваленты .....	17
2.9. Расходы по обычным видам деятельности.....	17
2.10. Расходы будущих периодов .....	17
2.11. Дебиторская задолженность.....	18
2.12. Капитал.....	18
2.13. Учет кредитов и займов .....	18
2.14. Оценочные обязательства.....	18
2.15. Доходы по обычным видам деятельности .....	19
2.16. Изменение учетной политики .....	19
<b>3. Раскрытие существенных показателей форм бухгалтерской (финансовой) отчетности.....</b>	<b>20</b>
3.1. Основные средства .....	20
3.2. Наличие и движение основных средств с указанием сумм начисленной амортизации и переоценки приведено в таблице 2.1. Пояснений П-1. ....	20
3.3. Доходные вложения в материальные ценности .....	21
3.4. Финансовые вложения (за исключением денежных эквивалентов).....	21
3.5. Прочие внеоборотные активы .....	22
3.6. Налог на добавленную стоимость по приобретенным ценностям .....	22
3.7. Запасы .....	23
3.8. Дебиторская задолженность. ....	23
3.9. Денежные средства и денежные эквиваленты .....	25
3.10. Прочие оборотные активы.....	27
3.11. Капитал.....	28
3.12. Кредиты и займы.....	29
3.13. Кредиторская задолженность. ....	31
3.14. Прочие обязательства. ....	32
3.15. Доходы будущих периодов .....	33
3.16. Оценочные обязательства.....	33
3.17. Доходы от обычных видов деятельности .....	33
3.18. Расходы по обычным видам деятельности. ....	34
3.19. Прочие доходы и расходы. ....	35
3.20. Налогообложение.....	36
3.21. Совокупный финансовый результат периода .....	38
3.22. Чистая прибыль к распределению.....	38
3.23. Прибыль (убыток) на акцию.....	38
<b>4. Прочая информация, характеризующая деятельность Общества .....</b>	<b>39</b>
4.1. Обеспечения обязательств .....	39
4.2. Информация об операциях со связанными сторонами.....	39



*Handwritten signature or mark.*

ОАО «Газпром газораспределение Челябинск»  
Пояснения к бухгалтерской (финансовой) отчетности за 2013 год

---

4.3. Условные обязательства и условные активы .....	49
4.4. События после отчетной даты .....	49
4.5. Государственная помощь .....	54
4.6. Информация по прекращаемой деятельности .....	55
4.7. Информация о рисках .....	55



**ОАО «Газпром газораспределение Челябинск»**  
**Пояснения к бухгалтерской (финансовой) отчетности за 2013 год**

Общие сведения

**1.1. Общая информация**

**Полное наименование:** Открытое акционерное общество «Газпром газораспределение Челябинск».

**Сокращенное наименование:** ОАО «Газпром газораспределение Челябинск».

**Государственная регистрация:** Внесено в Единый государственный реестр юридических лиц инспекцией Министерства Российской Федерации по налогам и сборам по Центральному району г. Челябинска 30.12.2003 г. за основным государственным регистрационным номером 1037403898058.

Зарегистрировано по месту своего нахождения в Инспекции Федеральной налоговой службы по Советскому району г. Челябинска 02.07.2009 г.

Зарегистрировано в качестве крупнейшего налогоплательщика в Межрайонной инспекцией Федеральной налоговой службы по крупнейшим налогоплательщикам по Челябинской области 13.05.2008 г.

**Юридический адрес:** 454092, Российская Федерация, г. Челябинск, ул. Ильменская, 2.

**Почтовый адрес:** 454080, Российская Федерация, г. Челябинск, ул. Сони Кривой, 69-а.

**Уставный капитал** Общества составляет 500 000 руб. и разделен на 500 штук обыкновенных именных акций номиналом 1 000 руб. Состав Акционеров Общества приведен в таблице (см. Таблица 1).

**Таблица 1 Акционеры Общества**

Наименование Акционера	Доля в уставном капитале	Кол-во акций, шт.
Министерство промышленности и природных ресурсов Челябинской области	49%	245
Открытое акционерное общество «Газпром газораспределение»	51%	255

**Аудитор Общества**

Аудитор Общества - Общество с ограниченной ответственностью «Аудит – новые технологии» (ООО «Аудит – НТ»).

Зарегистрировано инспекцией Министерства Российской Федерации по налогам и сборам № 28 по Юго-Западному административному округу г. Москвы 24 марта 2003 г., в Единый государственный реестр юридических лиц внесена запись о создании Общества с ограниченной ответственностью «Аудит - новые технологии» за основным государственным регистрационным номером 1037728012563, в подтверждение чего выдано Свидетельство о государственной регистрации юридического лица серия 77 № 007883379.

Местонахождение: 192174, Россия, г. Санкт-Петербург, ул. Седова, д. 142, лит. А.

Почтовый адрес: 117420, Российская Федерация, г. Москва, а/я 23.

Тел./факс: (495) 988-95-61.

ООО «Аудит – НТ» включено в Реестр аудиторов и аудиторских организаций Некоммерческого партнерства «Аудиторская Ассоциация Содружество» 16 июля 2012 г. за основным регистрационным номером 11206022602.



**ОАО «Газпром газораспределение Челябинск»**  
**Пояснения к бухгалтерской (финансовой) отчетности за 2013 год**

**Основные виды деятельности**

Основные виды деятельности Общества (см. Таблица 2).

**Таблица 2 Основные виды деятельности Общества**

Основные виды деятельности	Натуральные показатели производства		
	2013	2012	2011
1. Услуги по транспортированию газа (тыс.м.куб.)	3 469 770,88	3 934 514,60	4 058 883,10
2. Оптовая, розничная торговля сжиженным газом (тыс.м.куб.)	1,91	10,7	25,12
3. Эксплуатация и обслуживание газопроводов и систем газоснабжения, в том числе:			
3.1. число газифицированных населенных пунктов природным газом (ед.)	751	474	469
3.2. количество газифицированных квартир природным газом (ед.)	591 837	555 013	561 920
3.3. наружные газопроводы, обслуживаемые ГРО (км)	11 572,62	11 446,88	11 470,02
3.4. количество эксплуатируемых ГРП (шт.)	1 027	996	996
3.5. количество эксплуатируемых ШРП (шт.)	1 943	1839	1790
3.6. количество газифицированных промышленных предприятий (шт.)	511	523	522
3.7. количество газифицированных коммунально-бытовых предприятий (шт.)	1 837	1727	1597
3.8. количество газифицированных сельскохозяйственных объектов (шт.)	109	107	108
3.9. количество газифицированных котельных (шт.)	651	653	652
3.10. количество установок электрохимзащиты на подземных металлических газопроводах природного и сжиженного газа (шт.)	2 402	2 871	2 389
4. Проектно-изыскательские работы (кол-во выданных проектов)	3 169	4 864	28 289
5. Другие работы и услуги, в том числе:			
5.1. установка счетчиков (шт.)	7 914	6 499	9 574
5.2. количество обслуживаемого газового оборудования (шт.)	435 440	252 116	440 263
6. Строительно-монтажные и ремонтные работы, в том числе:	8 250	7 198	8 519
6.1. количество газифицированных индивидуальных домов (монтаж)	2 121	1 102	298
6.2. количество газифицированных многоквартирных домов	161	42	4
6.3. количество газифицированных предприятий	157	102	17
6.4. количество подключенных домов (пуск газа)	5 811	5 223	771
6.5. протяженность построенных газопроводов (км)	54,38	17,4	26,65



*Handwritten signature or mark.*

**ОАО «Газпром газораспределение Челябинск»**  
**Пояснения к бухгалтерской (финансовой) отчетности за 2013 год**

Общество в отчетном периоде осуществляло свою деятельность на основании лицензий (см. Таблица 3).

**Таблица 3. Лицензии Общества**

Вид деятельности	№ лицензии	Срок действия	
		начало	окончание
Лицензия на осуществление «Производства работ по монтажу, ремонту и обслуживанию средств обеспечения пожарной безопасности зданий и сооружений»	4-2/00225	10.09.2009	10.09.2014
Лицензия на эксплуатацию взрывопожароопасных производственных объектов	№ ВП-56-003474(ЖКС)	15.07.2010	15.07.2015
Лицензия на осуществление образовательной деятельности	№ 10088	26.10.2012	без ограничения срока действия

**Членство в саморегулируемых организациях (далее СРО):**

**Некоммерческое партнерство «Газораспределительная система. Проектирование»:**

- регистрационный номер в государственном реестре саморегулируемых организаций СРО-П-082-14122009;

- свидетельство № ГСП-05-060 от 23.10.2013 (взамен ранее выданного свидетельства № ГСП-04-060 от 24.11.11).

**Некоммерческое партнерство «Газораспределительная система. Строительство»**

- регистрационный номер в государственном реестре саморегулируемых организаций СРО-С-048-12102009;

- свидетельство № ГСС-05-067-18082009 от 25.10.13 (взамен ранее выданного свидетельства № ГСС-04-067-18092009 от 06.07.12 г.).

Общество внесено в реестр членов **Некоммерческого партнерства «Экспертиза промышленной безопасности и газораспределения»** (НП «Экспертгаз»), Свидетельство № 00313 от 2012 г.

**Численность работающих**

Численность работающих на отчетную дату составила:

- на 31 декабря 2013 года - 2567 чел.;


- на 31 декабря 2012 года – 2 645 чел.;

- на 31 декабря 2011 года – 2 600 чел.

**1.2. Филиалы (структурные подразделения)**

По состоянию на 31 декабря 2013 года Общество имеет 9 филиалов, включающих обособленные структурные подразделения (см. Таблица 4).

№ п/п	Наименование филиала (структурного подразделения)	Место нахождения
1	2	3
1.	Центральный офис	Адрес (юридический): 454092, г. Челябинск, ул. Ильменская, д. 2
	Центральный офис, корпус 1	Адрес (почтовый): 454080, Челябинск, ул. Соци.Кривой, д. 69-а
	Центральный офис, корпус 2	Адрес (почтовый): 454080, Челябинск, ул. Энтузиастов, д. 11-



*Handwritten signature or mark.*

**ОАО «Газпром газораспределение Челябинск»**  
**Пояснения к бухгалтерской (финансовой) отчетности за 2013 год**

		а
2.	<b>филиал ОАО "Газпром газораспределение Челябинск" в г. Златоусте</b>	<b>456219, Челябинская обл., г. Златоуст, Проспект Гагарина, 8 линия, 17-а</b>
	Златоустовская газовая служба филиала ОАО "Газпром газораспределение Челябинск" в г. Златоусте	456219, Челябинская обл., г. Златоуст, Проспект Гагарина, 8 линия, 17-а
	Кусинская газовая служба филиала ОАО "Газпром газораспределение Челябинск" в г. Златоусте	456940, Челябинская обл., г. Куса, ул. Нижнезаводская, 5
	Саткинская газовая служба филиала ОАО "Газпром газораспределение Челябинск" в г. Златоусте	456912, Челябинская обл., г. Сатка, ул. Торговая, 2
	Бакальский газовый участок филиала ОАО "Газпром газораспределение Челябинск" в г. Златоусте	456900, Челябинская обл., г. Бакал, ул. Комсомольская, 17
	Межевой газовый участок филиала ОАО "Газпром газораспределение Челябинск" в г. Златоусте	456905, Челябинская обл., п. Межевой, ул. Шахтёрская, 2-б
3.	<b>филиал ОАО "Газпром газораспределение Челябинск" в ЗАТО Локомотивный</b>	<b>457390, Челябинская обл., п. Локомотивный, ул. Строителей, 23</b>
	Карталинская газовая служба филиала ОАО "Газпром газораспределение Челябинск" в ЗАТО Локомотивный	457390, Челябинская обл., п. Локомотивный, ул. Строителей, 23
	Брединская газовая служба филиала ОАО "Газпром газораспределение Челябинск" в ЗАТО Локомотивный	457312, Челябинская обл., п. Бреды ул. Шахта 3, 17
	Варненская газовая служба филиала ОАО "Газпром газораспределение Челябинск" в ЗАТО Локомотивный	457200, Челябинская обл., Варненский район, с. Варна, пер. Пионерский, 1
4.	<b>филиал ОАО "Газпром газораспределение Челябинск" в г. Копейске</b>	<b>456604, Челябинская обл., г. Копейск, ул. 4-ая Пятилетка, д. 63</b>
	Копейская газовая служба филиала ОАО "Газпром газораспределение Челябинск" в г. Копейске	456604, Челябинская обл., г. Копейск, ул. 4-ая Пятилетка, д. 63
	Красноармейская газовая служба филиала ОАО "Газпром газораспределение Челябинск" в г. Копейске	456660, Челябинская обл., Красноармейский р-н с. Миасское, ул. Пионера, д.75
	Октябрьский участок филиала ОАО "Газпром газораспределение Челябинск" в г. Копейске	456658, Челябинская обл. п. Октябрьский, ул. Российская, 3
	Участок с. Бродоколмак филиала ОАО "Газпром газораспределение Челябинск" в г. Копейске	456684, Челябинская обл., Красноармейский р-н с. Бродоколмак ул. Строителей, д.16, кв.2
5.	<b>филиал ОАО "Газпром</b>	<b>456550, Челябинская обл., г. Коркино, ул. Энгельса, 73</b>





**ОАО «Газпром газораспределение Челябинск»**  
**Пояснения к бухгалтерской (финансовой) отчетности за 2013 год**

	<b>газораспределение Челябинск" в г. Коркино</b>	
	Коркинская газовая служба филиала ОАО "Газпром газораспределение Челябинск" в г. Коркино	456550, Челябинская обл., г. Коркино, ул. Энгельса, 73
	Еманжелинская газовая служба филиала ОАО "Газпром газораспределение Челябинск" в г. Коркино	456580, Челябинская обл., г. Еманжелинск, ул. Победы, 1
	Еткульская газовая служба филиала ОАО "Газпром газораспределение Челябинск" в г. Коркино	456560, Челябинская обл., с. Еткуль, ул. Новая, 6
	Участок п. Красногорский филиала ОАО "Газпром газораспределение Челябинск" в г. Коркино	456592, Челябинская обл., Еманжелинский р-н, п. Красногорский, ул. Пионерская, 1
	Участок с. Еманжелинска филиала ОАО "Газпром газораспределение Челябинск" в г. Коркино	456574, Челябинская обл., с. Еманжелинка, ул. Геологов, 24
<b>6.</b>	<b>филиал ОАО "Газпром газораспределение Челябинск" в г. Магнитогорске</b>	<b>455000, г. Магнитогорск, ул. Автомобилистов, 9</b>
	Магнитогорская газовая служба филиала ОАО "Газпром газораспределение Челябинск" в г. Магнитогорске	455000, г. Магнитогорск, ул. Автомобилистов, 9
	Агаповская газовая служба филиала ОАО "Газпром газораспределение Челябинск" в г. Магнитогорске	457401, Челябинская обл., с. Агаповка, ул. Рабочая, 20-а
	Верхнеуральская газовая служба филиала ОАО "Газпром газораспределение Челябинск" в г. Магнитогорске	457670, Челябинская обл., Верхнеуральский р-н, г. Верхнеуральск г, ул. Ленина, дом № 876
	Нагайбакская газовая служба филиала ОАО "Газпром газораспределение Челябинск" в г. Магнитогорске	457650, Челябинская обл., с. Фершампенуаз, пер. Дальний, 6
	Кизильская газовая служба филиала ОАО "Газпром газораспределение Челябинск" в г. Магнитогорске	457610, Челябинская обл., с. Кизильское, ул. Механизаторов, 2-е
	Участок п.Межозерный филиала ОАО "Газпром газораспределение Челябинск" в г. Магнитогорске	457677, Челябинская обл., Верхнеуральский р-н, Межозерный, ул. Центральная, дом № 1, корпус а
	Участок п. Петропавловский филиала ОАО "Газпром газораспределение Челябинск" в г. Магнитогорске	457684, Челябинская обл., Верхнеуральский р-н, п. Петропавловский, ул. Советская, дом № 16
	Участок в п. Карагайский филиала ОАО "Газпром газораспределение Челябинск" в г. Магнитогорске	457678, Челябинская обл., Верхнеуральский р-н, п. Карагайский, ул. Советская, дом № 58
<b>7.</b>	<b>филиал ОАО "Газпром газораспределение Челябинск"</b>	<b>456300, Челябинская обл., г. Миасс, ул. Ак. Павлова, д. 2</b>



*Handwritten signature or mark.*

**ОАО «Газпром газораспределение Челябинск»**  
**Пояснения к бухгалтерской (финансовой) отчетности за 2013 год**

	<b>в г. Миассе</b>	
	Миасская газовая служба филиала ОАО "Газпром газораспределение Челябинск" в г. Миассе	456300, Челябинская обл., г. Миасс, ул. Ак. Павлова, д. 2
	Чебаркульская газовая служба филиала ОАО "Газпром газораспределение Челябинск" в г. Миассе	456440, Челябинская обл., г. Чебаркуль, ул. Дзержинского, 6
	Карабашская газовая служба филиала ОАО "Газпром газораспределение Челябинск" в г. Миассе	456143, Челябинская обл., г. Карабаш, ул. Максима Горького, 8-а
	Тимирязевская газовая служба филиала ОАО "Газпром газораспределение Челябинск" в г. Миассе	456404, Челябинская обл., Чебаркульский р-н, пос. Тимирязевский, ул. Береговая, 1-1
	Уйская газовая служба филиала ОАО "Газпром газораспределение Челябинск" в г. Миассе	456470, Челябинская обл., с. Уйское, ул. Комарова, 4-а
<b>8.</b>	<b>филиал ОАО "Газпром газораспределение Челябинск" в г. Кыштыме</b>	<b>456870, Челябинская обл., г. Кыштым, ул. Челюскинцев, 70</b>
	Кыштымская газовая служба филиала ОАО "Газпром газораспределение Челябинск" в г. Кыштыме	456870, Челябинская обл., г. Кыштым, ул. Челюскинцев, 70
	Каслинская газовая служба филиала ОАО "Газпром газораспределение Челябинск" в г. Кыштыме	456830, Челябинская обл., г. Касли, ул. Красноармейская, 2
	Тюбукский участок филиала ОАО "Газпром газораспределение Челябинск" в г. Кыштыме	456840, Челябинская обл., с. Тюбук, ул. Ленина, 110
	Уфалейская газовая служба филиала ОАО "Газпром газораспределение Челябинск" в г. Кыштыме	456800, Челябинская обл., г. Верхний Уфалей, ул. Дзержинского, д.46
	Нязепетровский участок филиала ОАО "Газпром газораспределение Челябинск" в г. Кыштыме	456970, Челябинская обл., г. Нязепетровск, ул. Ленина, 122-а
	Аргаяшская газовая служба филиала ОАО "Газпром газораспределение Челябинск" в г. Кыштыме	456880, Челябинская обл., с. Аргаяш, ул. Молодёжная, 8
	Губернский участок филиала ОАО "Газпром газораспределение Челябинск" в г. Кыштыме	456891, Челябинская обл., Аргаяшский район с. Губернское, ул. Свердлова, 139-а
	Кунашакская газовая служба филиала ОАО "Газпром газораспределение Челябинск" в г. Кыштыме	456730, Челябинская обл., с. Кунашак, ул. Николаева, 31
<b>9.</b>	<b>филиал ОАО "Газпром газораспределение Челябинск" в г. Усть-Катаве</b>	<b>456040, Челябинская обл., г. Усть-Катав, МКР-2, д. 40</b>



**ОАО «Газпром газораспределение Челябинск»**  
**Пояснения к бухгалтерской (финансовой) отчетности за 2013 год**


	Усть-Катавский газовый участок филиала ОАО "Газпром газораспределение Челябинск" в г. Усть-Катаве	456040, Челябинская обл., г. Усть-Катав, МКР-2, д. 40
	Юрюзанский газовый участок филиала ОАО "Газпром газораспределение Челябинск" в г. Усть-Катаве	456120, Челябинская обл., г. Юрюзань, ул. Карла Маркса, 123
	Ашинский газовый участок филиала ОАО "Газпром газораспределение Челябинск" в г. Усть-Катаве	456010, Челябинская обл., г. Аша, ул. Лебедева, 3
	Симский газовый участок филиала ОАО "Газпром газораспределение Челябинск" в г. Усть-Катаве	456021, Челябинская обл., г. Сим, ул. Урицкого, 86
	Мишьярский газовый участок филиала ОАО "Газпром газораспределение Челябинск" в г. Усть-Катаве	456007, Челябинская обл., г. Мишьяр, ул. Кирова, 73
	Кропачевский газовый участок филиала ОАО "Газпром газораспределение Челябинск" в г. Усть-Катаве	456030, Челябинская обл., п. Кропачёво, ул. Пушкина, 14-в
10.	филиал ОАО "Газпром газораспределение Челябинск" в г. Южноуральске	457040, Челябинская обл., г. Южноуральск, ул. Заводская, 3-б
	Южноуральская газовая служба филиала ОАО "Газпром газораспределение Челябинск" в г. Южноуральске	457040, Челябинская обл., г. Южноуральск, ул. Заводская, 3-б
	Пластовская газовая служба филиала ОАО "Газпром газораспределение Челябинск" в г. Южноуральске	457020, Челябинская обл., г. Пласт, ул. Тимуровская, 50
	Чесменская газовая служба филиала ОАО "Газпром газораспределение Челябинск" в г. Южноуральске	457220, Челябинская обл., с. Чесма, ул. Чапаева, 65
	Троицкая газовая служба филиала ОАО "Газпром газораспределение Челябинск" в г. Южноуральске	157100, Челябинская обл., г. Троицк, ул. Ленина, 29
	Октябрьская газовая служба филиала ОАО "Газпром газораспределение Челябинск" в г. Южноуральске	457170, Челябинская обл., с. Октябрьское, ул. Ленина, 84

**1.3. Информация об исполнительных и контрольных органах**

В соответствии с решением Совета директоров ОАО "Газпром газораспределение Челябинск" генеральным директором Общества назначен Серадский Владимир Григорьевич на срок:

- с 16.01.13 по 14.03.13 (протокол заседания Совета директоров № 10/12 от 15.01.2013);
- с 15.03.13 по 15.01.14 (протокол заседания Совета директоров № 11/12 от 06.03.2013);
- с 16.01.14 по 15.01.15 (протокол заседания Совета директоров № 5/13 от 15.01.2014).

1.3.1. Состав Совета Директоров Общества приведен в таблице (см. Таблица 5)



**ОАО «Газпром газораспределение Челябинск»**  
**Пояснения к бухгалтерской (финансовой) отчетности за 2013 год**

**Таблица 5 Совет Директоров Общества.**

№ п/п	Ф.И.О. кандидата	Место работы
1	2	3
1.	Скороходов Валерий Петрович (Председатель совета директоров)	Заместитель генерального директора – главный инженер ОАО «Газпром газораспределение»
2.	Кочергин Михаил Андреевич	Заместитель начальника управления – начальник отдела газификации регионов Управления капитального строительства ОАО «Газпром газораспределение»
3.	Заварзин Александр Валерьевич	Заместитель начальника управления по работе с имуществом ОАО «Газпром газораспределение»
4.	Илясова Наталья Ивановна	Начальник отдела УИКР ООО «Газпром межрегионгаз»
5.	Дмитриев Александр Геннадьевич	Начальник управления инженерной инфраструктуры Министерства строительства, инфраструктуры и дорожного хозяйства Челябинской области
6.	Минченко Андрей Николаевич	Первый заместитель Министра промышленности и природных ресурсов Челябинской области
7.	Курятников Виталий Владимирович	Заместитель Министра промышленности и природных ресурсов Челябинской области

1.3.2. Состав Ревизионной комиссии Общества приведен в таблице (см. Таблица 6).

**Таблица 6. Ревизионная комиссия Общества**

Фамилия, инициалы	Место работы	Занимаемая должность
Карякин Владимир Иванович	ОАО «Газпром газораспределение»	Начальник отдела финансового анализа газораспределительных организаций
Воропанов Иван Владимирович	ОАО "Газпром газораспределение Челябинск"	Руководитель группы контроля и внутреннего аудита
Брославец Александра Васильевна	ОАО "Газпром газораспределение Челябинск"	Заместитель главного бухгалтера ОАО "Газпром газораспределение Челябинск"

Председатель Ревизионной комиссии - Карякин Владимир Иванович



## 2. Раскрытие применяемых способов ведения учета

### 2.1. Основы представления бухгалтерской (финансовой) отчетности

Данная бухгалтерская (финансовая) отчетность сформирована в соответствии с Положением по учетной политике Общества на 2013 год, утвержденным приказом от 29.12.2012 г. № 297, которая подготовлена с учетом требований Федерального закона от 06.12.2011 № 402-ФЗ «О бухгалтерском учете», Положения по ведению бухгалтерского учета и бухгалтерской отчетности в Российской Федерации, утвержденного приказом Министерства Финансов РФ от 29.07.1998 № 34н и других нормативных правовых актов.

### 2.2. Общие положения об организации бухгалтерского учета и подготовки бухгалтерской (финансовой) отчетности

Бухгалтерский учет в Обществе ведется бухгалтерией как отдельным структурным подразделением, возглавляемым главным бухгалтером.

Бухгалтерский учет в Обществе ведется автоматизировано с помощью программного комплекса 1С: Предприятие 8.1.

Общество отражает в бухгалтерской (финансовой) отчетности (кроме корпоративной) отдельные ее показатели, раскрывающие данные основных показателей отчетности, если первые являются существенными для принятия экономических решений заинтересованными пользователями.

К существенным относятся показатели, которые:

- по характеру или конкретным обстоятельствам их возникновения могут повлиять на принятие экономического решения;
- составляют пять и более процентов от общей суммы соответствующего показателя отчетности, данные которого раскрываются.

В случае не раскрытия в бухгалтерском балансе и отчете о финансовых результатах показателей, отражаемых в составе прочих показателей, они подлежат раскрытию в Пояснениях к бухгалтерской (финансовой) отчетности, если при их отражении в составе прочих данные показатели превышают 10 процентов от итоговой суммы раскрываемого показателя.

Филиалы Общества выделены на отдельные балансы. Бухгалтерская (финансовая) отчетность Общества включает показатели деятельности всех филиалов.

### 2.3. Инвентаризация активов и финансовых обязательств

Общество проводит инвентаризацию имущества и финансовых обязательств в порядке, предусмотренном Приказом Минфина России от 13.06.95 № 49.

Инвентаризация имущества в обязательном порядке проводится при наступлении следующих случаев:

- при передаче основных средств в аренду, выкупе, продаже;
- перед составлением годовой бухгалтерской отчетности;
- при смене материально ответственных лиц;
- при выявлении фактов хищения, злоупотребления или порчи имущества;
- в случае стихийного бедствия, пожара или других чрезвычайных ситуаций, вызванных экстремальными условиями;
- при реорганизации или ликвидации Общества;
- в других случаях, предусмотренных законодательством Российской Федерации.



Инвентаризация основных средств проводится не реже одного раза в три года.

Сроки проведения инвентаризаций, перечень имущества и финансовых обязательств, проверяемых при каждой из них, а также состав рабочих инвентаризационных комиссий устанавливаются отдельными приказами генерального директора Общества и директоров филиалов.

В соответствии с Приказом генерального директора от 28.11.2013 г. № 383/1 Обществом перед составлением годовой бухгалтерской отчетности проведена инвентаризация:

имущества - по состоянию на 30.11.2013 г.;

финансовых обязательств – по состоянию на 31.12.2013 г.

#### 2.4. Нематериальные активы

Информация о принятых сроках полезного использования нематериальных активов приведена в таблице (см. Таблица 7).

Таблица 7. Информация о принятых сроках полезного использования нематериальных активов

Нематериальный актив (группа однородных активов)	Установленный срок полезного использования в Обществе (в месяцах)
Патент на изобретение «Способ присоединения нового газопровода к действующему»	24

Способ отражения нематериальных активов – с использованием счета 05 «Амортизация нематериальных активов».

Способ начисления амортизации - линейный.

Общество не проводит переоценку нематериальных активов.

Нематериальные активы не проверяются на обесценение в порядке, определенном Международными стандартами финансовой отчетности.

Нематериальные активы, полученные в пользование, учитываются на забалансовом счете 012 «Нематериальные активы, полученные в пользование» в оценке, определенной исходя из размера вознаграждения, установленного в договоре.

Наличие и движение нематериальных активов отражено по сроке 1190 «Прочие внеоборотные активы» Бухгалтерского баланса.



## 2.5. Основные средства

Информация о принятых Обществом сроках полезного использования объектов основных средств приведена в таблице (см. Таблица 8).

**Таблица 8. Информация о принятых Обществом сроках полезного использования объектов основных средств**

Номер группы	Срок полезного использования, установленный Классификацией основных средств	Установленный срок полезного использования в Обществе (в месяцах)
Первая группа	от 1 года до 2 лет включительно	12-24
Вторая группа	свыше 2 лет до 3 лет включительно	24-36
Третья группа	свыше 3 лет до 5 лет включительно	36-60
Четвертая группа	свыше 5 лет до 7 лет включительно	60-84
Пятая группа	свыше 7 лет до 10 лет включительно	84-120
Шестая группа	свыше 10 лет до 15 лет включительно	120-180
Седьмая группа	свыше 15 лет до 20 лет включительно	180-240
Восьмая группа	свыше 20 лет до 25 лет включительно	240-300
Девятая группа	свыше 25 лет до 30 лет включительно	300-360
Десятая группа	свыше 30 лет	От 360

Общество применяет линейный способ начисления амортизации по амортизируемым основным средствам исходя из установленных сроков их полезного использования.

Объекты недвижимости, принятые в эксплуатацию, до момента государственной регистрации учитываются в бухгалтерском учете в составе основных средств с выделением на отдельном субсчете.

Активы, удовлетворяющие критериям признания их в составе основных средств, принимаемые к учету с 01.01.2012 г., стоимостью не более 40 000 рублей (включительно) за единицу, отражаются в бухгалтерском учете и отчетности в составе материально-производственных запасов.

Независимо от стоимости и срока полезного использования в составе основных средств учитываются объекты недвижимого имущества, транспортные средства.

Срок полезного использования основных средств при принятии объекта к бухгалтерскому учету определяется комиссиями, исходя из ожидаемого срока использования, рекомендаций технических служб с применением Классификации, утвержденной Постановлением Правительства РФ от 01.01.02 № 1.


Комиссии по основным средствам созданы приказом генерального директора «О создании постоянно действующих комиссий по основным средствам в управлении ОАО "Газпром газораспределение Челябинск" от 29.12.2012 г. № 296, а также приказами, действующими в филиалах Общества.

При определении срока полезного использования по объектам основных средств, бывшим в эксплуатации, учитывается количество лет (месяцев) эксплуатации данных объектов предыдущим собственником.

Амортизация не начисляется по следующим объектам:

- земельные участки;
- объекты, находящиеся на консервации сроком более 3 месяцев;
- полностью амортизированные объекты, не списанные с баланса.

Изменение первоначальной стоимости объектов основных средств, в которой они приняты к бухгалтерскому учету, допускается в случаях достройки, дооборудования, реконструкции, модернизации, частичной ликвидации и переоценки объектов основных средств.



Общество не проводит переоценку основных средств.

## 2.6. Финансовые вложения

2.6.1. В составе финансовых вложений Общество учитывает:

- акции - инвестиции в акции акционерных обществ;
- долговые ценные бумаги (векселя), полученные от контрагента в качестве средства платежа при расчетах за реализованную продукцию (проданные товары, выполненные работы или оказанные услуги), в которых дата и стоимость погашения определены;
- процентные займы, предоставленные другим организациям.

Финансовые вложения учитываются по первоначальной стоимости, которая формируется из цены приобретения (без учета НДС). Дополнительные расходы (информационные, консультационные, посреднические и т.п. услуги), связанные с приобретением финансовых вложений, учитываются в составе прочих расходов в случае их незначительности

Незначительной является величина дополнительных затрат в пределах 10% стоимости приобретенных финансовых вложений.

По долговым ценным бумагам и предоставленным займам расчет их оценки по дисконтированной стоимости не составляется.

Ценные бумаги, по которым текущая рыночная стоимость не определяется (кроме векселей и депозитных сертификатов), отражаются в бухгалтерском учете при выбытии по их видам по способу ФИФО.

Иные финансовые вложения, в том числе векселя и депозитные сертификаты (кроме ценных бумаг, упомянутых выше), не имеющие рыночной стоимости, отражаются в бухгалтерском учете при их выбытии по первоначальной стоимости каждой единицы финансовых вложений.


Общество создает ежегодно резерв под обесценение финансовых вложений, по которым текущая рыночная стоимость не определяется, на величину разницы между их учетной стоимостью и расчетной стоимостью, если последняя ниже их первоначальной стоимости.

Расчетная стоимость указанных вложений определяется инвентаризационной комиссией в процессе проведения ежегодной инвентаризации активов, имущества и обязательств Общества. При этом комиссия определяет расчетную стоимость финансовых вложений, не имеющих рыночной стоимости на основании данных анализа отчетности и иной информации, соответствующих объектов вложений за отчетный год по сравнению с аналогичными данными на начало года, представляемых ответственным подразделением Общества, отвечающего за управление имуществом.

Данный анализ осуществляется в соответствии с критериями снижения стоимости указанных вложений, установленными Положением по бухгалтерскому учету финансовых вложений.

Наряду с этим анализ стоимости финансовых вложений, не имеющих рыночной стоимости, основывается в части вложений:

- в акции (доли в уставном капитале) объекта инвестиций - на расчете размера доли инвестора в чистых активах, рассчитанной исходя из его доли в уставном капитале;
- в иные виды, не имеющие рыночной стоимости, - на порядке определения резерва по сомнительным долгам по дебиторской задолженности.





2.6.2. Информация о наличии финансовых вложений на отчетную дату отчетного года, на конец предыдущего года, на конец года, предшествующего предыдущему в части долгосрочных финансовых вложений представлена по строке 1170 «Финансовые вложения» Бухгалтерского баланса, в части краткосрочных финансовых вложений представлена по строке 1240 «Финансовые вложения (за исключением денежных эквивалентов)».

2.6.3. Наличие и движение финансовых вложений (за исключением денежных эквивалентов) приведено в Таблице 3.1. Пояснений П-1.

## 2.7. Материально-производственные запасы

Предметы специальной одежды и специальной оснастки учитываются в составе МПЗ.

Стоимость специальной оснастки погашается линейным способом.

Стоимость специальной одежды погашается в следующем порядке:

- списание стоимости специальной одежды, срок эксплуатации которой согласно нормам выдачи превышает 12 месяцев, производится равными долями, исходя из нормативного срока эксплуатации;
- списание стоимости специальной одежды, срок эксплуатации которой согласно нормам выдачи не превышает 12 месяцев, производится единовременно.

Оценка материалов, включая активы, принятые к учету начиная с 01.01.2012 г. и отвечающие условиям отнесения к основным средствам, со стоимостью приобретения не более 40 000 рублей (включительно) за единицу (кроме материалов и объектов, которые не могут обычным образом заменять друг друга), при их выбытии производится по способу средней себестоимости.

При этом материалы и объекты со стоимостью до 40 000 рублей, которые не могут обычным образом заменять друг друга, списываются по себестоимости каждой единицы.


Общество не использует счет 15 «Заготовление и приобретение материальных ценностей» для учета операций заготовления и приобретения материально-производственных запасов, относящихся к средствам в обороте, в том числе для учета транспортно-заготовительных расходов.

Транспортно-заготовительные расходы, связанные с приобретением материалов, Общество учитывает непосредственно на счете 10 «Материалы» (включаются в фактическую себестоимость приобретенных материалов) под наименованием «Дополнительные расходы», в той же номенклатурной группе, что и основной материал, к которому они относятся, и ежемесячно списываются на счета учета затрат, на которые произведено списание основного материала, к которому они относятся. База распределения «Дополнительных расходов» - стоимость списанного основного материала в общей стоимости данного материала.

Готовая продукция оценивается при постановке на учет по полной фактической производственной себестоимости. При выбытии готовая продукция оценивается по способу средней себестоимости.

Товары, приобретенные для перепродажи, оцениваются при их постановке на учет по покупным ценам.

Транспортно-заготовительные расходы, связанные с приобретением товара, Общество учитывает непосредственно на счете 41 «Товары» (включаются в фактическую себестоимость приобретенных товаров) под наименованием «Дополнительные расходы» в той же номенклатурной группе, что и основной товар к которому они относятся, и



ежемесячно списываются на соответствующие счета учета, на которые произведено списание основного товара, к которому они относятся. База распределения «Дополнительных расходов» - стоимость списанного основного товара в общей стоимости данного товара.

При выбытии товары оцениваются по способу средней себестоимости.

## 2.8. Денежные средства и денежные эквиваленты

К денежным эквивалентам Общество относит:

- открытые в кредитных организациях депозиты до востребования;
- открытые в кредитных организациях депозиты со сроком погашения три месяца с даты их открытия или менее;
- облигации, по которым можно определить в установленном порядке текущую рыночную стоимость, приобретенные незадолго до их погашения и имеющие установленную дату погашения (три месяца с даты их приобретения и менее);
- высоколиквидные векселя организаций, ценные бумаги которых отвечают критериям ликвидности, установленным ФСФР РФ, приобретенные незадолго до их погашения и имеющие установленную дату погашения (три месяца с даты их приобретения и менее) (например, ОАО «Сбербанка России»).

Сумма косвенных налогов, поступившая в составе платежей от покупателей и заказчиков, учитывается отдельно и подлежит уменьшению на сумму НДС, фактически уплаченную в бюджет в отчетном периоде. Также в составе этих денежных потоков учитывается сумма НДС, оплаченная поставщикам и подрядчикам, за вычетом налога, фактически возмещенного из бюджета в отчетном периоде.

## 2.9. Расходы по обычным видам деятельности.

В Обществе бухгалтерский учет расходов по выпуску продукции, выполнению работ и оказанию услуг ведется по видам деятельности, технологическим процессам и видам производств в разрезе мест возникновения затрат, номенклатурных групп и статей затрат.

Расходы, связанные с производством и продажей продукции, выполнением работ и оказанием услуг, формируются по видам деятельности в размере фактических затрат на производство продукции работ, услуг по полной производственной себестоимости - общехозяйственные расходы ежемесячно списываются в дебет счета 20 «Основное производство».

При оценке и учете себестоимости готовой продукции счет 40 «Выпуск продукции (работ, услуг)» не применяется.

Коммерческие расходы списываются в дебет счета 90 «Продажи» с распределением их по видам продукции.

## 2.10. Расходы будущих периодов

Общество ведет учет расходов будущих периодов по расходам по платежам за предоставленные права пользования результатами интеллектуальной деятельности (программных продуктов для ЭВМ).

Списание данных расходов осуществляется равномерно в течение срока, предусмотренного договором, либо срока, устанавливаемого самостоятельно в специальных расчетах, формируемых в момент возникновения таких расходов.



### 2.11. Дебиторская задолженность

Общество ведет учет расчетов в разрезе: основания возникновения задолженности, контрагентов, видов задолженности, сроков погашения.

Общество отражает в бухгалтерской отчетности дебиторскую задолженность за минусом резерва. Резерв по сомнительным долгам создается ежегодно на основании данных инвентаризации расчетов по индивидуальной задолженности, признанной сомнительной в соответствии с Положением по созданию резерва по сомнительным долгам в ОАО «Газпром газораспределение Челябинск» в бухгалтерском и налоговом учете утвержденным приказом генерального директора ОАО «Газпром газораспределение Челябинск» от 07.11.2011 № 06-321/2.

### 2.12. Капитал

Согласно Уставу Общество создает резервный капитал в размере 5% от размера уставного капитала. Решение о размере денежных средств из чистой прибыли, направляемых на создание резервного капитала, принимает Совет директоров Общества.

Резервный капитал сформирован полностью в 2008 году за счет чистой прибыли по Решению Совета директоров Общества в размере 25 тыс. руб.

Общество не формирует добавочный капитал.

### 2.13. Учет кредитов и займов

Проценты или дисконт по выданным заемным обязательствам (облигациям и векселям) учитываются по мере их начисления в составе прочих доходов, в течение предусмотренного векселем срока выплаты (в течение срока действия договора займа).

Полученные заемные средства, срок погашения которых по договору займа или кредита превышает 12 месяцев, в момент, когда по условиям договора займа и (или) кредита до возврата основной суммы долга остается менее 365 дней, переводятся Обществом из долгосрочной задолженности по полученным займам и кредитам в краткосрочную задолженность.

Проценты, причитающиеся к уплате по полученным Обществом кредитам и займам, учитываются в составе краткосрочной задолженности.

В целях равномерного (ежемесячного) включения сумм причитающегося к уплате дисконта по выданным векселям векселедатель учитываются по мере их начисления в составе прочих расходов, в течение предусмотренного векселем срока выплаты (в течение срока действия договора займа).

Включение заемщиком дополнительных затрат, связанных с получением займов и кредитов, размещением заемных обязательств, производится в отчетном периоде, в котором были произведены указанные расходы.

### 2.14. Оценочные обязательства

Общество признает в бухгалтерском учете оценочные обязательства:  
- по выплате вознаграждения по итогам работы за год - по состоянию на конец отчетного года;



- по оплате отпусков - на последний день каждого отчетного периода;
- на уплату государственной пошлины по объектам недвижимости – в момент перевода объекта в состав основных средств.

#### 2.15. Доходы по обычным видам деятельности

Учет дохода (выручки) от продажи товаров, продукции (работ, услуг) ведется по видам деятельности.

Общество применяет в бухгалтерском учете метод определения дохода (выручки) от продажи товаров, продукции (работ, услуг) в соответствии с допущением временной определенности фактов хозяйственной деятельности (принцип начисления), т.е. «по отгрузке» - на дату отгрузки товаров, продукции (выполнения работ, оказания услуг), при условии перехода права собственности на них к покупателю и выполнении других условий, установленных Положением по бухгалтерскому учету доходов организации.

Выручка от выполнения работ с длительным циклом (за исключением договоров строительного подряда) определяется по завершении выполнения работ в целом.

В Обществе доходы от предоставления за плату во временное пользование (временное владение и пользование) по договору аренды, отражаются в составе прочих доходов.

#### 2.16. Изменение учетной политики

Общество не планирует внесение существенных изменений в учетную политику на год, следующий за отчетным.



### 3. Раскрытие существенных показателей форм бухгалтерской (финансовой) отчетности

#### 3.1. Основные средства

#### 3.2. Наличие и движение основных средств с указанием сумм начисленной амортизации и переоценки приведено в таблице 2.1. Пояснений П-1.

Информация о незавершенных капитальных вложениях раскрыта в таблице 2.2 Пояснений П-1.

Изменение стоимости основных средств в результате достройки, дооборудования, реконструкции и частичной ликвидации представлено в таблице 2.3 Пояснений П-1, иное использование (например, передача в аренду, перевод на консервацию) раскрыто в таблице 2.4 Пояснений П-1.

Информация о предоплате строительных работ и основных средств приведена в составе строк «Дебиторская задолженность в составе внеоборотных активов» в таблицах 5.1 «Наличие и движение дебиторской задолженности» и 5.2 «Просроченная дебиторская задолженность» Пояснений П-1.

Остаточная стоимость основных средств, переданных в аренду, составила 716,36 тыс. руб., 0 тыс. руб. и 32 тыс. руб., на 31 декабря 2013, 2012 и 2011 гг. соответственно. В составе основных средств на 31 декабря 2013, 2012 и 2011 гг., в том числе, учитываются объекты недвижимого имущества, законченные строительством и принятые в эксплуатацию, право собственности на которые находится в процессе регистрации в сумме 0 тыс. руб., 0 тыс. руб. и 7 310 тыс. руб. соответственно.

Объекты незавершенного строительства, по которым приостановлено финансирование на неопределенный срок, приведены в таблице (см. Таблица 9).

**Таблица 9. Объекты незавершенные строительством, по которым прекращено финансирование тыс. руб.**

Наименование объекта незавершенного строительства	Стоимость		
	на 31.12.2013г.	на 31.12.2012г.	на 31.12.2011г.
Г/п от АГРС Красный Камень к п.Губернский	-	-	39 526
База ОАО "Газпром газораспределение Челябинск" Ильменская, 2 г. Челябинск	51 040	41 284	-
Г/п ГРС-Городской пруд г.Златоуст	4 877	4 877	-
Реконструкция АБК Южного филиала	-	11 002	-
Газопровод низкого давления по ул. Ферсмана, Гвардейской в г. Миассе	926	-	-
Соединительный газопровод высокого давления 2 категории по пр.К.Маркса от ул.Радужной до врезки в газопровод ГРС Молжив-ГРП 50 пос.Приуральский г.Магнитогорск	1 425	-	-
<b>Итого:</b>	<b>58 268</b>	<b>57 163</b>	<b>39 526</b>

Информация об основных средствах, стоимость которых не погашается, приведена в таблице (см. Таблица 10).

**Таблица 10. Основные средства, стоимость которых не погашается тыс. руб.**

Наименование показателя	Стоимость
-------------------------	-----------



*Handwritten signature or initials.*

**ОАО «Газпром газораспределение Челябинск»**  
**Пояснения к бухгалтерской (финансовой) отчетности за 2013 год**

	на 31.12.2013г.	на 31.12.2012г.	на 31.12.2011г.
Земельные участки	16 958	16 095	16 100
Объекты основных средств на консервации	4 172	2 970	2 970
<b>Итого:</b>	<b>21 130</b>	<b>19 065</b>	<b>19 070</b>

**3.3. Доходные вложения в материальные ценности**

Доходных вложений у Общества нет.

**3.4. Финансовые вложения (за исключением денежных эквивалентов)**

Информация о наличии финансовых вложений на отчетную дату отчетного периода, на конец предыдущего года, на конец года, предшествующего предыдущему, в части долгосрочных финансовых вложений представлена по строке 1170 «Финансовые вложения (за исключением денежных эквивалентов)» бухгалтерского баланса, в части краткосрочных финансовых вложений - по строке 1240 «Финансовые вложения (за исключением денежных эквивалентов)» бухгалтерского баланса.

Наличие и движение финансовых вложений (за исключением денежных эквивалентов) приведено в таблице 3.1. Пояснений П-1.

Иного использования финансовых вложений у Общества нет.

Признаков обесценения финансовых вложений Общества в 2013 г. не выявлено, резерв под обесценение финансовых вложений не создан.

Сведения о долгосрочных финансовых вложениях Общества представлены в таблице (см. Таблица 11).

**Таблица 11. Долгосрочные финансовые вложения**

Наименование	на 31.12.2013г.			на 31.12.2012г.			на 31.12.2011г.		
	Доля в уставном капитале, %	Сумма вложения, тыс. руб.	Резерв, тыс. руб.	Доля в уставном капитале, %	Сумма вложения, тыс. руб.	Резерв, тыс. руб.	Доля в уставном капитале, %	Сумма вложения, тыс. руб.	Резерв, тыс. руб.
<b>Зависимые общества:</b>									
ОАО «Челябинскгазсервис»	38	3 423	-	38	3 423	-	38	3 423	-
<b>Итого инвестиции в зависимые общества</b>	<b>38</b>	<b>3 423</b>	<b>-</b>	<b>38</b>	<b>3 423</b>	<b>-</b>	<b>38</b>	<b>3 423</b>	<b>-</b>
Инвестиции в другие организации	-	-	-	-	-	-	-	-	-
Прочие финансовые вложения	-	50 939	-	-	42 839	-	-	59 879	-
<b>Итого</b>	<b>38</b>	<b>54 362</b>	<b>-</b>	<b>38</b>	<b>46 262</b>	<b>-</b>	<b>38</b>	<b>63 302</b>	<b>-</b>



**ОАО «Газпром газораспределение Челябинск»**  
**Пояснения к бухгалтерской (финансовой) отчетности за 2013 год**

<b>инвестиции:</b>									
--------------------	--	--	--	--	--	--	--	--	--

**3.5. Прочие внеоборотные активы**

Информация о составе внеоборотных активов, отраженных по строке 1190 «Прочие внеоборотные активы», приведена в таблице (см. Таблица 12).

**Таблица 12. Прочие внеоборотные активы**  
тыс. руб.

<b>Наименование показателя</b>	<b>на 31.12.2013г.</b>	<b>на 31.12.2012г.</b>	<b>на 31.12.2011г.</b>
Активы, подлежащие передаче инвесторам, в том числе:	145 366	136 225	-
незавершенные строительные работы, осуществленные в рамках исполнения договоров инвестирования	-	74 209	-
налог на добавленную стоимость по незавершенным строительным работам, приобретенным в рамках договоров инвестирования	412	19 671	-
предоплата строительных работ в рамках исполнения договора инвестирования	144 954	42 345	-
Платежи за предоставленные права пользования результатами интеллектуальной деятельности	897	912	1 021
Иные капитальные вложения во внеоборотные активы (Нематериальные активы)	11	27	27
<b>Итого:</b>	<b>146 274</b>	<b>137 164</b>	<b>1 048</b>

Информация о предоплате строительных работ в части активов, подлежащих передаче инвесторам, приведена в составе строк «Дебиторская задолженность в составе внеоборотных активов» в таблицах 5.1 «Наличие и движение дебиторской задолженности» и 5.2 «Просроченная дебиторская задолженность» Пояснений П-1.

**3.6. Налог на добавленную стоимость по приобретенным ценностям**

Информация об остатках предъявленных контрагентами к оплате и не принятых к вычету или не включенных в стоимость активов, расходов сумм налога на добавленную стоимость при приобретении Обществом товаров (работ, услуг), отраженных по строке 1220 «Налог на добавленную стоимость по приобретенным ценностям» бухгалтерского баланса, приведена в таблице (см. Таблица 13).



**ОАО «Газпром газораспределение Челябинск»**  
**Пояснения к бухгалтерской (финансовой) отчетности за 2013 год**

**Таблица 13. Налог на добавленную стоимость**  
тыс. руб.

Наименование показателя	на 31.12.2013г.		на 31.12.2012г.		на 31.12.2011г.	
	Сумма	Резерв	Сумма	Резерв	Сумма	Резерв
Налог на добавленную стоимость при приобретении основных средств	-	-	-	-	-	-
Налог на добавленную стоимость по приобретенным нематериальным активам	-	-	-	-	-	-
Налог на добавленную стоимость по приобретенным материально-производственным запасам	-	-	129	-	6	-
Налог на добавленную стоимость по приобретенным услугам	4 077	-	4 327	-	12 962	-
Налог на добавленную стоимость при строительстве основных средств	-	-	-	-	-	-
Налог на добавленную стоимость по приобретенному имуществу у банкротов	-	-	60	-	42	-
<b>Итого:</b>	<b>4 077</b>	<b>-</b>	<b>4 516</b>	<b>-</b>	<b>13 010</b>	<b>-</b>

### 3.7.Запасы

Наличие и движение запасов с указанием сумм резервов под снижение стоимости приведено в таблице 4.1. Пояснений П-1.

Запасов в залоге у Общества нет.

### 3.8.Дебиторская задолженность.

Наличие и движение дебиторской задолженности (с учетом резервов сомнительных долгов) приведено в таблице 5.1. Пояснений П-1.

Информация о просроченной дебиторской задолженности раскрыта в таблице 5.2 Пояснений П-1.

По строке 12301 «Дебиторской задолженности, платежи по которой ожидаются более чем через 12 месяцев после отчетной даты» бухгалтерского баланса отражена дебиторская задолженность, представленная в таблице (см. Таблица 14).

**Таблица 14. Долгосрочная дебиторская задолженность**  
тыс. руб.

Наименование показателя	на 31.12.2013г.		на 31.12.2012г.		на 31.12.2011г.	
	Сумма	Резерв	Сумма	Резерв	Сумма	Резерв
Задолженность покупателей и заказчиков	8 580	(8 580)	8 580	(8 580)	8 186	-
Авансы выданные	-	-	-	-	-	-
Долговые ценные бумаги и займы, выданные прочим дебиторам	-	-	-	-	247	-
Прочая	-	-	-	-	-	-
<b>Итого:</b>	<b>8 580</b>	<b>(8 580)</b>	<b>8 580</b>	<b>(8 580)</b>	<b>8 433</b>	<b>-</b>



*Handwritten signature*



**ОАО «Газпром газораспределение Челябинск»**  
 Пояснения к бухгалтерской (финансовой) отчетности за 2013 год

По строке 12302 «Дебиторской задолженности, платежи по которой ожидаются в течение 12 месяцев после отчетной даты» бухгалтерского баланса отражена дебиторская задолженность, представленная в таблице (см. Таблица 15).

**Таблица 15. Краткосрочная дебиторская задолженность**  
тыс.руб.

Наименование показателя	на 31.12.2013г.		на 31.12.2012г.		на 31.12.2011г.	
	Сумма	Резерв	Сумма	Резерв	Сумма	Резерв
Задолженность покупателей и заказчиков всего, в т.ч.	359 962	(31 270)	323 872	(31 876)	288 803	(5 966)
задолженность населения за транспортировку газа	52 510		55 844	-	45 423	-
задолженность прочих покупателей за транспортировку газа	266 878	(23 223)	220 826	(25 361)	184 079	(2 981)
Задолженность по прочим услугам	40 574	(8 047)	47 202	(6 515)	59 301	(2 985)
Авансы выданные всего, в т.ч.	51 572	(26 156)	15 170	-	37 814	(582)
Авансы по СМР	47 422	(26 062)	7 133	-	28 922	-
Авансы прочие	4 150	(94)	8 037	-	8 892	(582)
Проценты к получению			41	-	108	-
Долговые ценные бумаги	3 000		6 561	-	11 842	-
Задолженность по приобретенным правам требования			27	-	794	-
Прочая задолженность	11 465	(6 004)	16 794	(2 461)	18 684	(3 660)
<b>Итого:</b>	<b>425 999</b>	<b>(63 430)</b>	<b>362 465</b>	<b>(34 337)</b>	<b>358 045</b>	<b>(10 208)</b>

Крупнейшие дебиторы Общества в составе дебиторской задолженности, платежи по которой ожидаются в течение 12 месяцев после отчетной даты (строка 12302), представлены в таблице (см. Таблица 16).

**Таблица 16. Крупнейшие дебиторы в составе краткосрочной дебиторской задолженности,**  
тыс.руб.

Наименование дебитора	на 31.12.2013г.		на 31.12.2012г.		на 31.12.2011г.		Характер задолженности
	Сумма	Резерв	Сумма	Резерв	Сумма	Резерв	
ОАО «Миасский машиностроительный завод»	20 098	-	19 892	-	18 416	-	Транспортировка газа
ОАО «Энергосистемы»	8 407	-	10 897	-	17 686	-	Транспортировка газа
ООО «Альфа-Строй»	-	-	-	-	21 228	-	СМР
ООО «Газпром межрегионгаз Челябинск»	-	-	-	-	49 573	-	Транспортировка газа населению
ООО «ТК Октябрь»	11 935	8 438	2 179	-	-	-	Транспортировка газа
ООО «Теплоэнергетик»	11 623	-	16 588	-	13 934	-	Транспортировка газа



**ОАО «Газпром газораспределение Челябинск»**  
**Пояснения к бухгалтерской (финансовой) отчетности за 2013 год**

ООО «НОВАТЭК-Челябинск»	56 360	-	59 851	-	-	-	Транспортировка газа населению
<b>Итого:</b>	<b>108 423</b>	<b>8 438</b>	<b>109 407</b>	<b>-</b>	<b>120 837</b>	<b>-</b>	

### 3.9. Денежные средства и денежные эквиваленты

Информация о наличии денежных средств и денежных эквивалентов на отчетную дату отчетного периода, на конец предыдущего года, на конец года, предшествующего предыдущему, представлена по строке 1250 бухгалтерского баланса.

Состав денежных средств и денежных эквивалентов Общества раскрыт в приведенной таблице (см. Таблица 17).

**Таблица 17. Денежные средства и денежные эквиваленты**  
тыс. руб.

№ п/п	Наименование показателя	Код	на 31.12.2013г.	на 31.12.2012г.	на 31.12.2011г.
1	на расчетных счетах	12501	9 369	11 820	15 553
2	на валютных счетах	12502	-	-	-
3	на специальных счетах	12503	-	-	-
	в.т.ч. специальные счета платежного агента	-	-	-	-
	специальные счета поставщика	-	-	-	-
4	денежные эквиваленты	12504	427	590	248
5	Прочие	12506	-	-	-
	в т.ч.	-	-	-	-
6	касса	12505	394	249	301
		-	-	-	-
	<b>Итого:</b>	<b>1250</b>	<b>10 190</b>	<b>12 659</b>	<b>16 102</b>

В составе прочих поступлений и выплат от текущих, инвестиционных и финансовых операций Отчета о движении денежных средств, отражены потоки, приведенные в таблице (см. Таблица 18).

**Таблица 18. Расшифровка прочих денежных потоков Отчета о движении денежных средств**  
тыс. руб.

№ п/п	Наименование показателя	Код	за 2013г.	за 2012г.
	Денежные потоки от текущих операций			
	Поступления – всего	4110	1 698 823	1 636 825
	прочие, в.т.ч.	4119	31 525	23 114
	Штрафы, пени, неустойки		9 063	4 191
	Возврат переплат по налогам и сборам		768	2 026
	Возврат прочих авансов и переплат		880	1 108
	Поступления от возмещения судебных расходов		2 679	946
	НДС полученный			-
	Прочие поступления		18 135	14 844
	Платежи – всего	4120	(1 603 269)	(1 516 074)
	прочие, в.т.ч.	4129	(245 589)	(231 863)
	Штрафы, пени, неустойки		(380)	(419)
	Возврат прочих авансов		(12 994)	(4 778)
	Страховые взносы		(191 621)	(185 618)



**ОАО «Газпром газораспределение Челябинск»**  
**Пояснения к бухгалтерской (финансовой) отчетности за 2013 год**

	Налоги прочие (транспортный, имущественный и т.д.)		(17 044)	(16 658)
	НДС оплаченный		-	(10 098)
	Прочие выплаты		(21 550)	(14 292)
	<b>Денежные потоки от инвестиционных операций</b>			
	Поступления – всего	4210	16 980	16 086
	прочие, в.т.ч.	4219		-
	Платежи – всего	4220	(126 881)	(99 667)
	прочие, в.т.ч.	4229		-
	<b>Денежные потоки от финансовых операций</b>			
	Поступления – всего	4310	164 300	128 000
	прочие, в.т.ч.	4319		-
	Платежи – всего	4320	(152 422)	(168 613)
	прочие, в.т.ч.	4329	(10 422)	(18 613)
	Лизинговые платежи		(10 422)	(18 613)

Денежных средств, полученных Обществом на условиях овердрафта, на отчетную дату нет.

Полученных Обществом поручительства третьих лиц, не использованных по состоянию на отчетную дату для получения кредита нет.

Суммы займов (кредитов), недополученные по состоянию на отчетную дату по заключенным договорам займа (кредитным договорам) приведены в таблице (см. Таблица 20).

**Таблица 20. Суммы займов (кредитов), недополученные по состоянию на отчетную дату по заключенным договорам займа (кредитным договорам)**  
тыс.руб.

Описание кредитного договора (договора займа) (в т.ч. наименование кредитора)	Сумма по договору	Суммы займов (кредитов), недополученных по состоянию на отчетную дату	Причины, по которым недополучены займы (кредиты)
ОАО АКБ "Связь-Банк"	40 000	16 900	Частичное погашение по сроку
АКБ Челиндбанк	33 000	7 800	Частичное погашение по сроку
АКБ Челиндбанк	25 000	18 000	Частичное погашение по сроку
<b>Итого:</b>	<b>98 000</b>	<b>42 700</b>	



**ОАО «Газпром газораспределение Челябинск»**  
**Пояснения к бухгалтерской (финансовой) отчетности за 2013 год**

Существенных сумм денежных средств (или их эквивалентов), которые по состоянию на отчетную дату недоступны для использования Обществом нет.


Существенных суммы средств в аккредитивах, открытых в пользу Общества по состоянию на отчетную дату нет.

**3.10. Прочие оборотные активы**

Информация о составе оборотных активов, отраженных по строке 1260 «Прочие оборотные активы», приведена в таблице (см. Таблица 21).

**Таблица 21. Прочие оборотные активы**  
тыс. руб.

№ п/п	Наименование показателя	на 31.12.2013г.	на 31.12.2012г.	на 31.12.2011г.
1	Не предъявленная к оплате начисленная выручка по договорам строительного подряда, длительность выполнения которых составляет более одного года или сроки начала и окончания которых приходятся на разные отчетные периоды	5 398	4 981	19 866
	в т.ч.			
	строительно-монтажные работы по договору № 09-3/04-184/ДХ-0454-09 от 27.10.2009 с ОАО «Газпром газораспределение» по объекту «База газового хозяйства и офисное здание г. Троицк»	-	-	19 866
	строительно-монтажные работы по договору № 09-3/04-184/ДХ-0454-09 от 27.10.2009 с ОАО «Газпром газораспределение» по объекту «База газового хозяйства г. Верхнеуральск»	-	-	-
	строительно-монтажные работы по договору № 09-3/04-184/ДХ-0454-09 от 27.10.2009 с ОАО «Газпром газораспределение» по объекту «База газового хозяйства и офисное здание г. Карталы»	-	-	-
	строительно-монтажные работы по договору № 09-3/04-184/ДХ-0454-09 от 27.10.2009 с ОАО «Газпром газораспределение» по объекту «База газового хозяйства пос. Кропачево»	-	-	-
	строительно-монтажные работы по договору № СГМ-26/74-12 от 07.09.12г. с ООО «ССК Газрегион» по объекту «Газопровод в/д I-категории Ду 1000мм от «ГРС-2 Челябинск» (деревня Глинка) до города Челябинск (пос. Сухомесово)»	5 290	3034	-
	строительно-монтажные работы по договору № смр-07/2-0103/12 от 25.06.2012 г. с ЗАО «ТД ПТК Ферросплав» по объекту «Газопровод высокого и среднего давления на ТД ЗАО ПТК Ферросплав»	-	740	-
	строительно-монтажные работы по договору № 031-1443 от 11.11.2011 г. с Апонасенко Л.А. по объекту «Газоснабжение жилого дома г.Магнитогорск, п.Крылова, ул.Комарова, д.28 а»	-	161	-
	строительно-монтажные работы по договору №031-1321-11 от 17.10.2011 г. с Куприяновой Н.В. по объекту «Газоснабжение жилого дома г.Магнитогорск, п.Первооктябрьский, ул.Полевая, д.25»	-	34	-
	строительно-монтажные работы по договору №смр-07/2-0278/12 от 12.09.2012 г. с ООО «Этерна» по объекту «Техническое перевооружение системы наружн.г/сн ПК ООО "Этерна", ул. Кемеровская,1-а г.Копейск»	-	403	-
	строительно-монтажные работы по договору №1 от	-	128	-



**ОАО «Газпром газораспределение Челябинск»**  
**Пооянения к бухгалтерской (финансовой) отчетности за 2013 год**

	19.06.2012 г. с ЖСК «Сограждане» по объекту «СМР газ. Сетей к многоквартир. дому №30 по ул. Красина в п.Карадырский г.Магнитогорск»			
	строительно-монтажные работы по договору муниципальный контракт от 22.11.2012 г. по объекту «Газоснабжение п.Западный-1 (1квартал) в г.Магнитогорске»	-	352	-
	строительно-монтажные работы по договору №МК-0584-2012 от 12.11.2012 г. с МО Саткинское городское поселение по объекту «Газоснабжение старой части г.Сатка. Монтаж пункта газорегуляторного блочного и строительство г/п низкого давления по ул.Советской от ПК0 до ПК4+90»	-	41	-
	строительно-монтажные работы по договору №017/1-0553-11 от 17.05.2011г. с ООО «ЖРЭУ №3» по объекту «СМР по газоснабжению производственной базы ООО "ЖРЭУ №3" г.Магнитогорск»	88	88	-
	строительно-монтажные работы по договору №СМР-07/2-0431/13 от 15.08.2013г. с Гр. Пантелеевым М.Г. по объекту «Газоснабжение мастерской по ремонту автомобилей и стоянки для спецтехники по адресу г.Копейск, п.Потанино, ул.Томская, 26/1»	20	-	-
2	Платежи за предоставленные права на результаты интеллектуальной деятельности - в части, приходящейся на период 12 месяцев после отчетной даты	2 528	541	412
	в т.ч.			
	программные продукты	2 528	541	412
3	Иные оборотные активы	3 040	4 999	2 880
	в т.ч.			
	недостачи и потери от порчи ценностей	-	1 442	1 601
	расходы на оплату труда будущих периодов (отпускные)	-	-	-
	прочие расходы (страхование)	3 040	3 557	1 279
	<b>Итого:</b>	<b>10 967</b>	<b>10 521</b>	<b>23 158</b>

**3.11. Капитал**


Величина уставного капитала составляет 500 тыс. руб., в 2013г. величина не изменялась. По состоянию на 31.12.2013г. уставный капитал Общества полностью оплачен.

Акций, выпущенных Обществом в 2013 году, не было.

Информация об акциях, выпущенных Обществом, представлена в таблице (см. Таблица 22).

**Таблица 22. Акции, выпущенные Обществом**

Наименование показателя	на 31.12.2013г.		на 31.12.2012г.		на 31.12.2011г.	
	Кол-во, шт.	Сумма, тыс. руб.	Кол-во, шт.	Сумма, тыс. руб.	Кол-во, шт.	Сумма, тыс. руб.
Выпущенные акции	500	500	500	500	500	500
Выпущенные и полностью оплаченные акции	500	500	500	500	500	500
Выпущенные акции, но не оплаченные или оплаченные частично	-	-	-	-	-	-
Акции, находящиеся в собственности акционерного	-	-	-	-	-	-



**ОАО «Газпром газораспределение Челябинск»**  
**Пояснения к бухгалтерской (финансовой) отчетности за 2013 год**

общества						
Акции, находящиеся в собственности дочерних и зависимых обществ	-	-	-	-	-	-

Согласно решению общего собрания акционеров протокол ГОСА №1/13 от 19.06.2013 по итогам работы Общества за 2012г. было принято следующее решение:

Утвердить распределение чистой прибыли Общества по результатам 2012 финансового года в размере 66 466 тыс. руб. следующим образом:

- на формирование источника финансирования программы газификации за счет средств специальной надбавки - 65 612 тыс. руб.

- на погашение убытков прошлых лет - 854 тыс.руб.

Дивиденды по акциям по финансовым результатам 2012 года не начислять и не выплачивать.

В 2013, 2012 и 2011 г.г. Общество не производило отчисления в резервный фонд из чистой прибыли в связи с достижением установленного Уставом размера резервного фонда (5 % от уставного капитала).

### 3.12. Кредиты и займы.

Долгосрочные заемные средства Общества (строка 1410 «Заемные средства» бухгалтерского баланса) приведены в таблице (см. Таблица 23).

**Таблица 23. Долгосрочные заемные средства**

Наименование показателя	Период	Остаток на начало года	Изменения за период				Остаток на конец года
			поступило	выбыло		перевод из долго- в краткосрочную задолженность	
	погашение	списание на финансовые результаты					
<b>Кредиты</b>	2013 г.	-	44 000	-	-	-	44 000
	2012 г.	44 000	-	-	-	44 000	-
в т.ч.:	2013 г.	-	44 000	-	-	-	44 000
сумма основного долга	2012 г.	44 000	-	-	-	44 000	-
проценты	2013 г.	-	-	-	-	-	-
	2012 г.	-	-	-	-	-	-
<b>Займы</b>	2013 г.	-	-	-	-	-	-
	2012 г.	-	-	-	-	-	-
в т.ч.:	2013 г.	-	-	-	-	-	-
сумма основного долга, всего:	2012 г.	-	-	-	-	-	-
проценты	2013 г.	-	-	-	-	-	-
	2012 г.	-	-	-	-	-	-
<b>Итого долгосрочные заемные средства</b>	2013 г.	-	44 000	-	-	-	44 000
	2012 г.	44 000	-	-	-	44 000	-



**ОАО «Газпром газораспределение Челябинск»**  
**Пояснения к бухгалтерской (финансовой) отчетности за 2013 год**

Краткосрочные заемные средства Общества (строка 1510 «Заемные средства» бухгалтерского баланса) приведены в таблице (см. Таблица 24).

**Таблица 24. Краткосрочные заемные средства**

Наименование показателя	Период	Остаток на начало года	Изменения за период				Остаток на конец года
			поступило	выбыло		перевод из долго- в краткосрочную задолженность	
				погашение	списание на финансовые результаты		
<b>Кредиты</b>	2013 г.	143 180	486 088	507 617	-	-	121 651
	2012 г.	116 288	555 917	573 025	-	44 000	143 180
<b>в т.ч.:</b>	2013 г.	142 000	472 600	494 300	-	-	120 300
сумма основного долга	2012 г.	115 000	540 800	557 800	-	44 000	142 000
проценты по краткосрочным кредитам	2013 г.	1 180	11 066	11 278	-	-	968
	2012 г.	982	13 017	12 819	-	-	1 180
проценты по долгосрочным кредитам	2013 г.	-	2 422	2 039	-	-	383
	2012 г.	306	2 100	2 406	-	-	-
<b>Займы</b>	2013 г.	30 000	2 400	2 400	-	-	30 000
	2012 г.	35 000	30 663	35 663	-	-	30 000
<b>в т.ч.:</b>	2013 г.	30 000	-	-	-	-	30 000
сумма основного долга, всего:	2012 г.	35 000	30 000	35 000	-	-	30 000
проценты	2013 г.	-	2 400	2 400	-	-	-
	2012 г.	-	663	663	-	-	-
<b>Итого краткосрочные заемные средства</b>	2013 г.	173 180	488 488	510 017	-	-	151 651
	2012 г.	151 288	586 580	608 688	-	44 000	173 180

Просроченных заемных обязательств у Общества нет.

**Таблица 25. Расходы и доходы по заемным обязательствам**

тыс. руб.

Наименование показателя	за 2013 г.	За 2012 г.
Суммы включенных в стоимость инвестиционного актива процентов, причитающихся к оплате займодавцу (кредитору), по займам, взятым на цели, не связанные с приобретением, сооружением и (или) изготовлением инвестиционного актива	-	-
Суммы процентов, причитающихся к оплате займодавцу (кредитору), подлежащих включению в стоимость инвестиционных активов	2 400	262
Суммы расходов по займам, включенных в прочие расходы	13 488	15 518
Суммы доходов от временного использования средств полученного займа (кредита) в качестве долгосрочных и (или) краткосрочных финансовых вложений	-	-
в том числе учтенных при уменьшении расходов по займам, связанных с приобретением, сооружением и (или) изготовлением инвестиционного актива	-	-



*Handwritten signature or mark.*

**ОАО «Газпром газораспределение Челябинск»**  
**Пояснения к бухгалтерской (финансовой) отчетности за 2013 год**

Выданных векселей, выпущенных и проданных Обществом облигаций, нет.

Сроки погашения привлеченных займов (кредитов) приведены в таблице (см. Таблица 25).

**Таблица 25. Сроки погашения привлеченных займов (кредитов)**  
тыс. руб.

Наименование показателя	Наименование кредитора	Срок погашения
<b>Долгосрочные заемные средства</b>		
в т.ч. кредиты:	-	-
44 000	ОАО АКБ Связь-банк	13.06.2015
Займы:	-	-
<b>Краткосрочные заемные средства</b>		
в т.ч. кредиты:	-	-
40 000	ОАО АКБ Связь-банк	13.06.2014
33 000	ОАО АКБ Связь-банк	13.06.2014
25 000	ОАО АКБ Челябинбанк	05.08.2014
40 000	ОАО АКБ Челябинбанк	29.11.2014
25 000	ОАО АКБ Связь-банк	23.09.2014
Займы:	-	-
30 000	ОАО «Газпром газораспределение»	31.10.2014

Суммы займов (кредитов), недополученных по сравнению с условиями договора займа (кредитного договора), приведены в таблице (см. Таблица 26).

**Таблица 26. Суммы займов (кредитов), недополученных по сравнению с условиями договора займа (кредитного договора)**  
тыс. руб.

Наименование показателя	на 31.12.2013г.	на 31.12.2012г.	на 31.12.2011г.
Кредиты	42 700	40 000	40 000
Займы	-	25 000	5 000

**3.13. Кредиторская задолженность.**

Сведения о долгосрочной кредиторской задолженности представлены по строке 1450 «Прочие (долгосрочные) обязательства» бухгалтерского баланса.

Сведения о краткосрочной кредиторской задолженности представлены по строке 1520 «Кредиторская задолженность» бухгалтерского баланса.

Наличие, состав и движение кредиторской задолженности приведено в таблице 5.3 Пояснений П-1.

Информация о просроченной кредиторской задолженности раскрыта в таблице 5.4 Пояснений П-1.

Информация о крупнейших кредиторах Общества, задолженность которых отражена по строке 1450 «Прочие (долгосрочные) обязательства», представлена в таблице (см. Таблица 27).

**Таблица 27. Крупнейшие кредиторы в составе прочих долгосрочных обязательств**  
тыс.руб.

Наименование кредитора	на 31.12.2013г.	на 31.12.2012г.	на 31.12.2011г.	Характер задолженности
Министерство промышленности и природных ресурсов Челябинской области	-	-	459	Рассрочка платежа
<b>Итого:</b>	-	-	459	



*Handwritten signature or mark.*



**ОАО «Газпром газораспределение Челябинск»**  
**Пояснения к бухгалтерской (финансовой) отчетности за 2013 год**

Информация о крупнейших кредиторах Общества, задолженность которых отражена по строке 1520 «Кредиторская задолженность», представлена в таблице (см. Таблица 28).

**Таблица 28. Крупнейшие кредиторы в составе краткосрочной кредиторской задолженности**  
тыс.руб.

Наименование кредитора	на 31.12.2013г.	на 31.12.2012г.	на 31.12.2011г.	Характер задолженности
ОАО Газпром газораспределение Томск (Восточная межрегиональная газовая компания)	148 113	174 361	-	Задолженность перед инвестором по инвестиционному договору
ОАО «Газпром газораспределение»	-	-	773	Задолженность за поставку
ОАО «Газпром газораспределение»	38 625	40 024	51 675	Аренда имущества
ООО «Газпром межрегионгаз Челябинск»	-	-	13 173	Задолженность за поставку газа
ООО НОВАТЭК-Челябинск	15 384	9 685	-	Задолженность за поставку газа
Аверс ООО	-	-	22 145	Задолженность за СМР
Газрегион ССК ООО	10 000			Задолженность за СМР
<b>Итого:</b>	<b>212 122</b>	<b>224 070</b>	<b>87 766</b>	-

**3.14. Прочие обязательства.**

По строке 1450 «Прочие (долгосрочные) обязательства» бухгалтерского баланса отражены обязательства, представленные в таблице (см. Таблица 29).

**Таблицам 29. Прочие долгосрочные обязательства**  
тыс.руб.

Наименование показателя	на 31.12.2013г.	на 31.12.2012г.	на 31.12.2011г.
Контракт № 370-р от 01.01.2006г. аренды имущества (газопроводы) с Министерством промышленности и природных ресурсов Челябинской области, с учетом Определения Арбитражного суда Челябинской области от 05.08.2010г. о рассрочке задолженности по арендной плате	-	-	459
<b>Итого:</b>	<b>-</b>	<b>-</b>	<b>459</b>

По строке 1550 «Прочие (краткосрочные) обязательства» бухгалтерского баланса отражены обязательства, представленные в таблице (см. Таблица 30).



ОАО «Газпром газораспределение Челябинск»  
Пояснения к бухгалтерской (финансовой) отчетности за 2013 год

**Таблица 30. Прочие краткосрочные обязательства**

тыс. руб.

Наименование показателя	на 31.12.2013г.	на 31.12.2012г.	на 31.12.2011г.
По расчетам с подотчетными лицами	-	-	12
По расчетам с персоналом по прочим операциям	-	-	721
<b>Итого:</b>	-	-	733

**3.15. Доходы будущих периодов**

По строке 1530 «Доходы будущих периодов» отражены пассивы, приведенные в таблице (см. Таблица 31).

**Таблица 31. Доходы будущих периодов**

тыс. руб.

Наименование показателя	на 31.12.2013г.	на 31.12.2012г.	на 31.12.2011г.
Безвозмездное поступление внеоборотных активов	299	326	351
<b>Итого:</b>	299	326	351

**3.16. Оценочные обязательства**

Наличие, состав и движение оценочных обязательств в течение отчетного года приведено в таблице 7 Пояснений П-1.

**3.17. Доходы от обычных видов деятельности**

Сведения о доходах от обычных видов деятельности представлены по строке 2110 «Выручка» отчета о финансовых результатах по видам деятельности.

В таблице представлена расшифровка выручки Общества (см. Таблица 32).

**Таблица 32. Выручка от продажи товаров, продукции, работ и услуг**

тыс. руб.

№ п/п	Наименование показателя	за 2013г.	за 2012г.
	Услуги по транспорту газа	1 323 617	1 227 112
	Выручка в части специальной надбавки к тарифу на транспортировку газа	71 934	82 015
	Продажа сжиженного газа	5 411	7 013
	Эксплуатация и обслуживание газопроводов и систем газоснабжения	62 976	59 111
	Продажа прочих товаров (торгово-закупочная деятельность)	581	2 796
	Проектно-изыскательские работы	24 863	26 289
	Оказание услуг ВДГО	80 458	82 625
	Строительно-монтажные и ремонтные работы	88 327	119 457
	Технологическое присоединение к газораспределительным сетям	1 467	-
	Прочее в том числе:	34 013	31 559
	предоставление услуг	18 941	17 772
	выполнение функций заказчика	15 072	13 787



**ОАО «Газпром газораспределение Челябинск»**  
 Пояснения к бухгалтерской (финансовой) отчетности за 2013 год

<i>строительства и технадзору</i>		
<b>Итого:</b>	<b>1 693 646</b>	<b>1 637 977</b>

Контрагентов, выручка от продажи товаров (продукции) которым составила более 10% от общей реализации, у Общества нет.

Перечень крупных контрагентов с указанием выручки от продажи товаров (продукции), услуг по основному виду деятельности за 2012-2013 годы приведен в таблице 33.

**Таблица 33. Выручка по контрагентам**  
тыс. руб.

Наименование контрагента	за 2013 г.	за 2012 г.
ИНТЕР РАО-Электрогенерация ОАО	142 702	28 953
Южноуральская ГРЭС (ОГК-3)	-	144 354
ООО "Новатэк-Челябинск"	321 750	139 227
ООО "Газпром межрегионгаз Челябинск"	-	142 473
Металлургический завод Златоуст	44 259	47 926
ЭнСер ОАО	47 048	47 066
Миасский Машзавод ОАО	50 277	32 183
Катавский цемент	38 238	25 928
Теплоэнергетик ООО	39 144	-
Челябоблкоммунэнерго (Копейск)	39 957	33 674
Златмаш ОАО	33 414	28 845
<b>Итого</b>	<b>756 789</b>	<b>670 629</b>

**3.18. Расходы по обычным видам деятельности.**

Состав расходов по обычным видам деятельности по экономическим элементам приведен в таблице 6 Пояснений П-1.

Кроме того, в составе расходов по обычным видам деятельности присутствуют расходы по формированию оценочных обязательств:

Суммы расходов по формированию оценочных обязательств:

- по оплате вознаграждения по итогам 2013 года составляют 80 337 тыс. руб.;
- по оплате отпусков за 2013 год - 65 200 тыс. руб.

По строке 2120 «Себестоимость продаж» отчета о финансовых результатах отражена себестоимость следующих товаров, продукции, работ, услуг (см. Таблица 34).

**Таблица 34. Себестоимость проданных товаров, продукции, работ, услуг**  
тыс.руб.

Наименование показателя	за 2013 г.	за 2012 г.
Услуги по транспорту газа	1 240 183	1 142 053
Продажа сжиженного газа	3 960	5 073
Эксплуатация и обслуживание газопроводов и систем газоснабжения	49 756	47 018
Продажа прочих товаров (торгово-закупочная деятельность)	551	2 429
Проектно-изыскательские работы	19 447	20 398
Оказание услуг ВДГО	75 246	82 519
Строительно-монтажные и ремонтные работы	73 701	108 559
Технологическое присоединение к газораспределительным сетям	1 424	-



**ОАО «Газпром газораспределение Челябинск»**  
**Пояснения к бухгалтерской (финансовой) отчетности за 2013 год**

Прочее в том числе:	22 715	21 269
<i>предоставление услуг</i>	15 090	13 469
<i>выполнение функций заказчика строительства и технадзору</i>	7625	7 800
<b>Итого:</b>	<b>1 486 983</b>	<b>1 429 318</b>

Расшифровка коммерческих расходов по видам деятельности приведена в таблице (см. Таблица 35).

**Таблица 35. Коммерческие расходы по видам деятельности**  
тыс. руб.

Наименование показателя	за 2013г.	за 2012г.
<b>Оптовая и розничная торговля сжиженным газом:</b>		
Материальные расходы	171	238
Расходы на оплату труда	850	1 025
Расходы на отчисления в фонды и обязательное страхование от несчастных случаев на производстве (НС)	255	304
Прочие расходы	148	262
<b>Всего:</b>	<b>1 424</b>	<b>1 829</b>
<b>Торговля:</b>		
Материальные расходы	-	-
Расходы на оплату труда	-	-
Расходы на отчисления в фонды и обязательное страхование от несчастных случаев на производстве (НС)	-	-
Прочие расходы	-	8

### 3.19. Прочие доходы и расходы.

Расшифровка строк 2310 «Доходы от участия в других организациях», 2320 «Проценты к получению», 2330 «Проценты к уплате», 2340 «Прочие доходы» и 2350 «Прочие расходы» отчета о финансовых результатах приведена в таблице (см. Таблица 36).

**Таблица 36. Прочие доходы и расходы**

Наименование дохода / расхода	за 2013 г.		за 2012 г.	
	Доход	Расход	Доход	Расход
Доходы/расходы при ликвидации ОС, МПЗ	364	742	242	351
Доходы/расходы в виде излишков/недостач	159	-	488	262
Доходы/расходы по ликвидации объектов незаверш.строит-ва	347	5 719	-	136
Доходы/расходы по безвозмездному получению/передаче основных средств	26	-	26	-
Доходы/расходы от реализации иных активов	2 954	2 398	1 513	1 492
Доходы/расходы от выбытия ценных бумаг	3 561	3 561	7 901	7 901
Доходы/расходы от реализации основных средств	1 279	67	752	26
Доходы/расходы по договору уступки права требования	37	37	1 313	1 313
Доходы/расходы от сдачи имущества в аренду/субаренду	1 475	217	1 615	153
Доходы/расходы в виде штрафов, пеней, др.санкций, страховых возмещений	11 621	4 907	6 769	351
Доходы от долевого участия в других организациях	-	-	-	-
Доходы/расходы от списания дебиторской/кредиторской и депонентской задолженности в связи с истечением исковой давности	1 055	3 209	-	1 334



**ОАО «Газпром газораспределение Челябинск»**  
**Пояснения к бухгалтерской (финансовой) отчетности за 2013 год**

Доходы/расходы от списания безнадежной дебиторской и кредиторской задолженности в связи ликвидацией (дебитора/кредитора)	3 000	637	333	1 335
Доходы/расходы прошлых лет, выявленные в отчетном (налоговом) периоде	8 942	12 840	17 595	37 740
Доходы/расходы в виде процентов	931	13 488	1 782	15 517
Доходы/расходы от непромышленных хозяйств	1 912	4 413	2 152	4 191
Доходы/расходы по государственной пошлине	2 674	4 183	2 343	3 265
Расходы по налогу на имущество	-	17	-	23
Расходы по транспортному налогу	-	1 611	-	1 647
Расходы по земельному налогу	-	407	-	362
Расходы в виде платы за загрязнение окружающей природной среды	-	242	-	322
Расходы в виде прочих налогов и сборов (страховые взносы)	-	10 547	-	5 876
Расходы в виде прочих налогов и сборов (ндс)	-	171	-	829
Услуги кредитных организаций	2	2 163	-	2 578
Расходы по премии работнику в связи с юбилейной датой (50-, 55-, 60-летием со дня рождения)	-	2 972	-	2 637
Расходы по премии к 23 февраля, 8 марта	-	11 631	-	10 991
Расходы в виде дополнительного оплачиваемого отпуска за стаж работы в Обществе свыше 3-х лет	-	1 024	-	1 228
Расходы по оплате доп.отпуска работникам в связи со свадьбой, в связи с рожд.ребенка, в связи с призывом в ВС РФ, в связи со смертью чл.семьи	-	133	-	299
Расходы по возмещению расходов по содержанию детей в дошкольных учреждениях	-	1 470	-	1 579
Расходы в виде компенсации стоимости путевки в загородный оздоровительный лагерь для ребенка младшего школьного возраста (7-14 лет)	-	248	-	256
Расходы в виде единовременного пособия при выходе на пенсию по старости, при выходе на пенсию по инвалидности	-	4 050	-	2 361
Расходы по материальной помощи работнику при рождении ребенка, на погребение и т.д.	-	4 488	-	4 523
Расходы на новогодние подарки детям работников (до 14 лет), сотрудникам	-	791	-	632
Расходы по прочим выплатам работникам Общества	-	12 294	-	227
Амортизация основных средств непроизводственного назначения	-	97	-	124
Доходы/Расходы по резерву сомнительных долгов	6 690	39 934*	8 045	42 917
Доходы/Расходы по резерву снижения стоимости материалов	112	547	-	297
Расходы на социально-культурные и оздоровительные мероприятия	-	4 633	-	6 338
Прочие доходы/расходы	250	2 945	529	4 395
<b>Итого:</b>	<b>47 391</b>	<b>158 833</b>	<b>56 407</b>	<b>165 808</b>

\* Резерв по сомнительным долгам в таблице отражен в свернутом остатке:  
- создание резерва в сумме 72 010 тыс.руб.  
- техническое восстановление резерва в сумме 32 076 тыс.руб.

### 3.20. Налогообложение.

В соответствии с Положением по бухгалтерскому учету «Учет расчетов по налогу на прибыль» (ПБУ 18/02) Общество отразило в бухгалтерском учете, а также в отчете о финансовых результатах за 2013 г. следующие показатели, приведенные в таблице (см. Таблица 37).



**ОАО «Газпром газораспределение Челябинск»**  
**Пояснения к бухгалтерской (финансовой) отчетности за 2013 год**

**Таблица 37. Расчеты по налогу на прибыль**  
тыс. руб.

№ п/п	Наименование статьи / показателя	за 2013г.	за 2012г.
1	<b>Прибыль (убыток) до налогообложения</b>	<b>93 797</b>	<b>97 421</b>
2	<b>Условный расход (условный доход) по налогу на прибыль (стр.1x20%)</b>	<b>18 759</b>	<b>19 484</b>
3	<b>Постоянные налоговые обязательства: (стр.4x20%)</b>	<b>16 600</b>	<b>10 449</b>
4	<b>Постоянные налоговые разницы, увеличивающие налог на прибыль, в т.ч.:</b>	<b>83 002</b>	<b>52 243</b>
4.1	Убытки прошлых лет не учитываемые для целей налогообложения	952	7 180
4.2	Расходы социального характера	39 100	24 732
4.3	Убытки от эксплуатации непромышленного производства, хозяйств	2 502	2 036
4.4	Материальная выгода по приобретению газопроводов в безвозмездное пользование	26 985	6 834
4.5	Прочие	13 463	11 461
5	<b>Постоянные налоговые активы: (стр.6x20%)</b>	<b>(22)</b>	<b>(144)</b>
6	<b>Постоянные налоговые разницы, уменьшающие налог на прибыль, в т.ч.:</b>	<b>(111)</b>	<b>(717)</b>
6.1	Доходы от долевого участия в других организациях (дивиденды)	-	-
6.2	Доходы в виде процентов, причитающиеся к получению по векселю	-	(707)
6.3	Прочее	(112)	(10)
7	<b>Отложенные налоговые активы (стр.8x20%)</b>	<b>9 690</b>	<b>7 032</b>
8	<b>Вычитаемые временные разницы, в т.ч.:</b>	<b>48 447</b>	<b>35 161</b>
8.1	Сумма убытка от реализации амортизируемого имущества, относящаяся к расходам текущего отчетного (налогового периода)	-	(18)
8.2	Доходы по безвозмездному получению основных средств (амортизация и т.д.)	(11)	(11)
8.3	Резерв по сомнительным долгам, восстановленный в бухгалтерском учете	(38 766)	(8 045)
8.4	Резерв по начисленным отпускам 2009-2010 года	(206)	(1 088)
8.5	Резерв по выплатам вознаграждения по итогам 2011 года	-	(62 654)
8.6	Резерв по выплатам вознаграждения по итогам 2012 года	(65 399)	64 059
8.7	Резерв по выплатам вознаграждения по итогам 2013 года	80 337	
8.8	Прочее	482	
8.9	Резерв по сомнительным долгам, начисленным в бухгалтерском учете	72 010	42 918
9	<b>Отложенные налоговые обязательства (стр.10x20%)</b>	<b>(9 226)</b>	<b>(6 702)</b>
10	<b>Налогооблагаемые временные разницы, в т.ч.:</b>	<b>(46 128)</b>	<b>(33 507)</b>
10.1	Резерв по сомнительным долгам, начисленным в налоговом учете	(17 950)	(8 592)
10.2	Превышение начисленной амортизации в налоговом учете перед начисленной амортизацией в бухгалтерском учете	(25 516)	(24 915)
10.3	Проценты по целевым кредитам и займам	(2 662)	-
11	<b>Налогооблагаемая база по налогу на прибыль (стр.1+стр.4-стр.6+стр.8-стр.10)</b>	<b>179 007</b>	<b>150 601</b>
12	<b>Налог на прибыль (стр.2+стр.3-стр.5+стр.7-стр.9)</b>	<b>35 801</b>	<b>30 120</b>

Информация о суммах начисленных и уплаченных налогов за отчетный период, а также о состоянии расчетов по налогам приведена в таблице (см. Таблица 38).



**ОАО «Газпром газораспределение Челябинск»**  
**Пояснения к бухгалтерской (финансовой) отчетности за 2013 год**

**Таблица 38. Налоги**  
тыс. руб.

Наименование налога	На начало периода	2013 г.		На конец периода
	«+» переплата (-) задолженность	Начислено	Уплачено	«+» переплата (-) задолженность
НДС	(88 036)	(211 516)	217 297	(82 255)
Налог на прибыль	(10 965)	(35 809)	49 031	2 257
Налог на имущество	(2 123)	(10 460)	9 937	(2 646)
НДФЛ	(5 524)	(89 946)	89 744	(5 726)
Земельный налог	(86)	(409)	389	(106)
Транспортный налог	(146)	(1 611)	1 631	(126)
Государственная пошлина	(2)	(5 410)	5 412	-
<b>Итого:</b>	<b>(106 882)</b>	<b>(355 161)</b>	<b>373 441</b>	<b>(88 602)</b>

\*) – задолженность по налогам является текущей

### 3.21. Совокупный финансовый результат периода

Совокупный финансовый результат за 2013 год (строка 2400 отчета о финансовых результатах) составил 58 197 тыс. руб.

### 3.22. Чистая прибыль к распределению

В 2013 году решением участников (акционеров), протокол № 1/13 от 29.06.2013 г., распределена часть чистой прибыли за 2012 год:

- на выплату дивидендов по акциям (доходов участникам) не начислялись и не выплачивались;
- на формирование источника финансирования программ газификации за счет средств специальной надбавки – 65 612 тыс. руб.

Чистая прибыль за 2013 год – 58 197 тыс. руб., в т.ч. спецнадбавка – 57 547 тыс. руб. и чистая прибыль к распределению без спецнадбавки – 650 тыс. руб.


### 3.23. Прибыль (убыток) на акцию

Базовая прибыль (убыток) на акцию определяется как отношение базовой прибыли (убытка) отчетного периода к средневзвешенному количеству обыкновенных акций, находящихся в обращении в течение отчетного периода и приведена в таблице (см. Таблица 39)

**Таблица 39. Показатели прибыли (убытка) на акцию**

Наименование	за 2013г.	за 2012г.
Чистая прибыль (нераспределенная прибыль (непокрытый убыток) отчетного года), тыс. руб.	650	854
Базовая прибыль (убыток) отчетного периода, тыс. руб.	650	854
Средневзвешенное количество обыкновенных акций, находящихся в обращении, шт.	500	500
Базовая прибыль (убыток) на акцию, тыс. руб.	1,30	1,71
Разводненная прибыль (убыток) на акцию, руб.	-	-

В течение отчетного года Обществом не размещались обыкновенные акции без оплаты либо по цене ниже рыночной стоимости, поэтому значение средневзвешенного количества обыкновенных акций, находящихся в обращении, не подлежит корректировке. Общество не имеет конвертируемых ценных бумаг или договоров купли-продажи обыкновенных акций по цене ниже их рыночной стоимости, в связи с этим показатель разводненной прибыли на акцию не рассчитывается.



*РД*

#### 4. Прочая информация, характеризующая деятельность Общества

##### 4.1. Обеспечения обязательств

Информация о наличии, составе и динамике обеспечений обязательств полученных и выданных раскрыта в таблице 8.1 Пояснений П-1.

Существенных сумм обеспечений обязательств полученных нет.

##### 4.2. Информация об операциях со связанными сторонами


Перечень связанных сторон Общества на 31.12.2013 г. приведен в таблице (см. Таблица 42).

1.	ОАО «Газпром газораспределение»	<b>Основное общество</b> Акционер, имеет право распоряжаться более чем 50 % общего количества голосов акционерного общества; входит с акционерным обществом в одну группу лиц
2.	Челябинская область в лице Министерства промышленности и природных ресурсов Челябинской области	<b>Преобладающее общество</b> Акционер, имеет право распоряжаться более чем 20 % общего количества голосов акционерного общества
3.	ОАО «Газпром»	<b>Другие связанные стороны</b> юридическое лицо, входящее с акционерным обществом в одну группу лиц
4.	ООО «Газпром межрегионгаз»	<b>Другие связанные стороны</b> юридическое лицо, входящее с акционерным обществом в одну группу лиц
5.	ОАО «Газпром газораспределение Майкоп»	<b>Другие связанные стороны</b> юридическое лицо, входящее с акционерным обществом в одну группу лиц
6.	ОАО «Газпром газораспределение Барнаул»	<b>Другие связанные стороны</b> юридическое лицо, входящее с акционерным обществом в одну группу лиц
7.	ОАО «Астраханьоблгаз»	<b>Другие связанные стороны</b> юридическое лицо, входящее с акционерным обществом в одну группу лиц
8.	ОАО «Газпром газораспределение Белгород»	<b>Другие связанные стороны</b> юридическое лицо, входящее с акционерным обществом в одну группу лиц
9.	ОАО «Газпром газораспределение Брянск»	<b>Другие связанные стороны</b> юридическое лицо, входящее с акционерным обществом в одну группу лиц
10.	ОАО «Газпром газораспределение Владимир»	<b>Другие связанные стороны</b> юридическое лицо, входящее с акционерным обществом в одну группу лиц
11.	ОАО «Газпром газораспределение Волгоград»	<b>Другие связанные стороны</b> юридическое лицо, входящее с акционерным обществом в одну группу лиц
12.	ОАО «Череповецгаз»	<b>Другие связанные стороны</b> юридическое лицо, входящее с акционерным обществом в одну группу лиц



**ОАО «Газпром газораспределение Челябинск»**  
**Пояснения к бухгалтерской (финансовой) отчетности за 2013 год**

13.	ОАО «Газпром газораспределение Воронеж»	Другие связанные стороны юридическое лицо, входящее с акционерным обществом в одну группу лиц
14.	ОАО «Газпром газораспределение Иваново»	Другие связанные стороны юридическое лицо, входящее с акционерным обществом в одну группу лиц
15.	ОАО «Газпром газораспределение Назрань»	Другие связанные стороны юридическое лицо, входящее с акционерным обществом в одну группу лиц
16.	ОАО «Газпром газораспределение Нальчик»	Другие связанные стороны юридическое лицо, входящее с акционерным обществом в одну группу лиц
17.	ОАО «Газпром газораспределение Элиста»	Другие связанные стороны юридическое лицо, входящее с акционерным обществом в одну группу лиц
18.	ОАО «Газпром газораспределение Калуга»	Другие связанные стороны юридическое лицо, входящее с акционерным обществом в одну группу лиц
19.	ЗАО «Газпром газораспределение Черкесск»	Другие связанные стороны юридическое лицо, входящее с акционерным обществом в одну группу лиц
20.	ОАО «Газпром газораспределение Томск»	Другие связанные стороны юридическое лицо, входящее с акционерным обществом в одну группу лиц
21.	ОАО «Кемеровогоргаз»	Другие связанные стороны юридическое лицо, входящее с акционерным обществом в одну группу лиц
22.	ОАО «Газпром газораспределение Киров»	Другие связанные стороны юридическое лицо, входящее с акционерным обществом в одну группу лиц
23.	ОАО «Газпром газораспределение Сыктывкар»	Другие связанные стороны юридическое лицо, входящее с акционерным обществом в одну группу лиц
24.	ОАО «Газпром газораспределение Кострома»	Другие связанные стороны юридическое лицо, входящее с акционерным обществом в одну группу лиц
25.	ОАО «Абинскрайгаз»	Другие связанные стороны юридическое лицо, входящее с акционерным обществом в одну группу лиц
26.	ОАО «Анапагоргаз»	Другие связанные стороны юридическое лицо, входящее с акционерным обществом в одну группу лиц
27.	ОАО «Армавиргоргаз»	Другие связанные стороны юридическое лицо, входящее с акционерным обществом в одну группу лиц
28.	ОАО «Гулькевичирайгаз»	Другие связанные стороны юридическое лицо, входящее с акционерным обществом в одну группу лиц
29.	ОАО «Тбилисскаярайгаз»	Другие связанные стороны юридическое лицо, входящее с акционерным обществом в одну группу лиц
30.	ОАО «Шадринскмежрайгаз»	Другие связанные стороны юридическое лицо, входящее с акционерным обществом в одну группу лиц



**ОАО «Газпром газораспределение Челябинск»**  
**Пояснения к бухгалтерской (финансовой) отчетности за 2013 год**

31.	ОАО «Газпром газораспределение Курган»	Другие связанные стороны юридическое лицо, входящее с акционерным обществом в одну группу лиц
32.	ОАО «Гатчинагаз»	Другие связанные стороны юридическое лицо, входящее с акционерным обществом в одну группу лиц
33.	ОАО «Петербург-Инвест»	Другие связанные стороны юридическое лицо, входящее с акционерным обществом в одну группу лиц
34.	ООО «Газпром газораспределение Йошкар-Ола»	Другие связанные стороны юридическое лицо, входящее с акционерным обществом в одну группу лиц
35.	ОАО «Газпром газораспределение Великий Новгород»	Другие связанные стороны юридическое лицо, входящее с акционерным обществом в одну группу лиц
36.	ОАО «Газпром газораспределение Оренбург»	Другие связанные стороны юридическое лицо, входящее с акционерным обществом в одну группу лиц
37.	ОАО «Газпром газораспределение Пенза»	Другие связанные стороны юридическое лицо, входящее с акционерным обществом в одну группу лиц
38.	ОАО «Газпром газораспределение Псков»	Другие связанные стороны юридическое лицо, входящее с акционерным обществом в одну группу лиц
39.	ОАО «Газпром газораспределение Ростов-на-Дону»	Другие связанные стороны юридическое лицо, входящее с акционерным обществом в одну группу лиц
40.	ОАО «Новочеркасскгоргаз»	Другие связанные стороны юридическое лицо, входящее с акционерным обществом в одну группу лиц
41.	ОАО «Таганрогмежрайгаз»	Другие связанные стороны юридическое лицо, входящее с акционерным обществом в одну группу лиц
42.	ОАО «Газпром газораспределение Рязань»	Другие связанные стороны юридическое лицо, входящее с акционерным обществом в одну группу лиц
43.	ОАО «Рязаньгоргаз»	Другие связанные стороны юридическое лицо, входящее с акционерным обществом в одну группу лиц
44.	ОАО «Газпром газораспределение Самара»	Другие связанные стороны юридическое лицо, входящее с акционерным обществом в одну группу лиц
45.	ОАО «Газпром газораспределение Саратовская область»	Другие связанные стороны юридическое лицо, входящее с акционерным обществом в одну группу лиц
46.	ОАО «Газпром газораспределение Смоленск»	Другие связанные стороны юридическое лицо, входящее с акционерным обществом в одну группу лиц
47.	ОАО «Газпром газораспределение Ставрополь»	Другие связанные стороны юридическое лицо, входящее с акционерным обществом в одну группу лиц
48.	ОАО «Минераловодская газовая компания»	Другие связанные стороны юридическое лицо, входящее с акционерным обществом в одну группу лиц



*Handwritten signature or mark.*

**ОАО «Газпром газораспределение Челябинск»**  
**Пояснения к бухгалтерской (финансовой) отчетности за 2013 год**

49.	ОАО «Газпром газораспределение Тамбов»	Другие связанные стороны юридическое лицо, входящее с акционерным обществом в одну группу лиц
50.	ОАО «Газпром газораспределение Тверь»	Другие связанные стороны юридическое лицо, входящее с акционерным обществом в одну группу лиц
51.	ОАО «Газпром газораспределение Тула»	Другие связанные стороны юридическое лицо, входящее с акционерным обществом в одну группу лиц
52.	ОАО «Тюменьоблгаз»	Другие связанные стороны юридическое лицо, входящее с акционерным обществом в одну группу лиц
53.	ОАО «Голышманово межрайгаз»	Другие связанные стороны юридическое лицо, входящее с акционерным обществом в одну группу лиц
54.	ОАО «Строительное управление ТМРГ»	Другие связанные стороны юридическое лицо, входящее с акционерным обществом в одну группу лиц
55.	ОАО «Юргагаз»	Другие связанные стороны юридическое лицо, входящее с акционерным обществом в одну группу лиц
56.	ОАО «Сжиженный углеводородный газ «ТМРГ»	Другие связанные стороны юридическое лицо, входящее с акционерным обществом в одну группу лиц
57.	ООО «Ижстройгаз»	Другие связанные стороны юридическое лицо, входящее с акционерным обществом в одну группу лиц
58.	ООО «Газпром газораспределение Ульяновск»	Другие связанные стороны юридическое лицо, входящее с акционерным обществом в одну группу лиц
59.	ОАО «Белоярскгаз»	Другие связанные стороны юридическое лицо, входящее с акционерным обществом в одну группу лиц
60.	ОАО «Златоуст межрайгаз»	Другие связанные стороны юридическое лицо, входящее с акционерным обществом в одну группу лиц
61.	ОАО «Копейск межрайгаз»	Другие связанные стороны юридическое лицо, входящее с акционерным обществом в одну группу лиц
62.	ОАО «Коркино межрайгаз»	Другие связанные стороны юридическое лицо, входящее с акционерным обществом в одну группу лиц
63.	ОАО «Челябинскгазсервис»	Зависимое общество юридическое лицо, в котором общество имеет право распоряжаться более чем 20% от общего числа голосов; юридическое лицо, входящее с акционерным обществом в одну группу лиц
64.	ОАО «Сатка межрайгаз»	Другие связанные стороны юридическое лицо, входящее с акционерным обществом в одну группу лиц
65.	ОАО «Чебаркуль межрайгаз»	Другие связанные стороны юридическое лицо, входящее с акционерным обществом в одну группу лиц
66.	ОАО «Южноуральск межрайгаз»	Другие связанные стороны


**ОАО «Газпром газораспределение Челябинск»**  
**Пояснения к бухгалтерской (финансовой) отчетности за 2013 год**

		юридическое лицо, входящее с акционерным обществом в одну группу лиц
67.	ОАО «Газпром газораспределение Чебоксары»	Другие связанные стороны юридическое лицо, входящее с акционерным обществом в одну группу лиц
68.	ОАО «Ноябрьскгазсервис»	Другие связанные стороны юридическое лицо, входящее с акционерным обществом в одну группу лиц
69.	ОАО «Газпром газораспределение Ярославль»	Другие связанные стороны юридическое лицо, входящее с акционерным обществом в одну группу лиц
70.	ОАО «Газпром газораспределение Петрозаводск»	Другие связанные стороны юридическое лицо, входящее с акционерным обществом в одну группу лиц
71.	ЗАО «Газпром газораспределение Пермь»	Другие связанные стороны юридическое лицо, входящее с акционерным обществом в одну группу лиц
72.	ООО «Газорасчет-1»	Другие связанные стороны юридическое лицо, входящее с акционерным обществом в одну группу лиц
73.	ООО «ГазРегионЗащита»	Другие связанные стороны юридическое лицо, входящее с акционерным обществом в одну группу лиц
74.	ОАО «Газовая компания Югра»	Другие связанные стороны юридическое лицо, входящее с акционерным обществом в одну группу лиц
75.	ОАО «Новочеркасскгоргаз»	Другие связанные стороны юридическое лицо, входящее с акционерным обществом в одну группу лиц
76.	ОАО «Отраднаярайгаз»	Другие связанные стороны юридическое лицо, входящее с акционерным обществом в одну группу лиц
77.	ОАО «Газовые магистрали Тюмени»	Другие связанные стороны юридическое лицо, входящее с акционерным обществом в одну группу лиц
78.	ОАО «Челябинскгоргаз»	Другие связанные стороны юридическое лицо, входящее с акционерным обществом в одну группу лиц
79.	ООО «Челгазтранс»	Другие связанные стороны юридическое лицо, входящее с акционерным обществом в одну группу лиц
80.	ООО «Челгаз-Промэксплуатация»	Другие связанные стороны юридическое лицо, входящее с акционерным обществом в одну группу лиц
81.	Закрытое акционерное общество «Комплексные энергетические системы»	Другие связанные стороны юридическое лицо, входящее с акционерным обществом в одну группу лиц
82.	Общество с ограниченной ответственностью «ГАЗЭКС-Менеджмент»	Другие связанные стороны юридическое лицо, входящее с акционерным обществом в одну группу лиц
83.	Закрытое акционерное общество «Оптима»	Другие связанные стороны юридическое лицо, входящее с акционерным обществом в одну группу лиц
84.	Открытое акционерное общество «Сибирьгазсервис»	Другие связанные стороны юридическое лицо, входящее с акционерным обществом в одну группу лиц



**ОАО «Газпром газораспределение Челябинск»**  
**Пояснения к бухгалтерской (финансовой) отчетности за 2013 год**

		обществом в одну группу лиц
85.	Открытое акционерное общество «Территориальная генерирующая компания № 5»	Другие связанные стороны юридическое лицо, входящее с акционерным обществом в одну группу лиц
86.	Открытое акционерное общество «Территориальная генерирующая компания № 9»	Другие связанные стороны юридическое лицо, входящее с акционерным обществом в одну группу лиц
87.	Открытое акционерное общество «Волжская территориальная генерирующая компания»	Другие связанные стороны юридическое лицо, входящее с акционерным обществом в одну группу лиц
88.	Общество с ограниченной ответственностью «Пермская сетевая компания»	Другие связанные стороны юридическое лицо, входящее с акционерным обществом в одну группу лиц
89.	Закрытое акционерное общество «ГАЗЭКС»	Другие связанные стороны юридическое лицо, входящее с акционерным обществом в одну группу лиц
90.	Открытое акционерное общество «Кировская теплоснабжающая компания»	Другие связанные стороны юридическое лицо, входящее с акционерным обществом в одну группу лиц
91.	Общество с ограниченной ответственностью «Свердловская теплоснабжающая компания»	Другие связанные стороны юридическое лицо, входящее с акционерным обществом в одну группу лиц
92.	Открытое акционерное общество «Территориальная генерирующая компания № 6»	Другие связанные стороны юридическое лицо, входящее с акционерным обществом в одну группу лиц
93.	Открытое акционерное общество «Нижегородские коммунальные системы»	Другие связанные стороны юридическое лицо, входящее с акционерным обществом в одну группу лиц
94.	Открытое акционерное общество «Оренбургская теплогенерирующая компания»	Другие связанные стороны юридическое лицо, входящее с акционерным обществом в одну группу лиц
95.	Открытое акционерное общество «СаранскТеплоТранс»	Другие связанные стороны юридическое лицо, входящее с акционерным обществом в одну группу лиц
96.	Закрытое акционерное общество «Кировская ТЭЦ-1»	Другие связанные стороны юридическое лицо, входящее с акционерным обществом в одну группу лиц
97.	Закрытое акционерное общество «Сарапульская ТЭЦ-3»	Другие связанные стороны юридическое лицо, входящее с акционерным обществом в одну группу лиц
98.	Общество с ограниченной ответственностью «Саратовская ТЭЦ-1»	Другие связанные стороны юридическое лицо, входящее с акционерным обществом в одну группу лиц
99.	Закрытое акционерное общество «Березниковские ТЭЦ»	Другие связанные стороны юридическое лицо, входящее с акционерным обществом в одну группу лиц
100.	Закрытое акционерное общество «Богословская ТЭЦ»	Другие связанные стороны юридическое лицо, входящее с акционерным обществом в одну группу лиц
101.	Закрытое акционерное общество «Воркутинские ТЭЦ»	Другие связанные стороны юридическое лицо, входящее с акционерным обществом в одну группу лиц
102.	Закрытое акционерное общество «Ивановская ТЭЦ-1»	Другие связанные стороны юридическое лицо, входящее с акционерным обществом в одну группу лиц



**ОАО «Газпром газораспределение Челябинск»**  
**Пояснения к бухгалтерской (финансовой) отчетности за 2013 год**

103.	Закрытое акционерное общество «Игумновская ТЭЦ»	Другие связанные стороны юридическое лицо, входящее с акционерным обществом в одну группу лиц
104.	Закрытое акционерное общество «Кизеловская ГРЭС-3»	Другие связанные стороны юридическое лицо, входящее с акционерным обществом в одну группу лиц
105.	Закрытое акционерное общество «Кузнецкая ТЭЦ-3»	Другие связанные стороны юридическое лицо, входящее с акционерным обществом в одну группу лиц
106.	Закрытое акционерное общество «Каменская теплоснабжающая компания»	Другие связанные стороны юридическое лицо, входящее с акционерным обществом в одну группу лиц
107.	Закрытое акционерное общество «Нижнетуринская ГРЭС»	Другие связанные стороны юридическое лицо, входящее с акционерным обществом в одну группу лиц
108.	Закрытое акционерное общество «Чебоксарская ТЭЦ-1»	Другие связанные стороны юридическое лицо, входящее с акционерным обществом в одну группу лиц
109.	Общество с ограниченной ответственностью «Удмуртские коммунальные системы»	Другие связанные стороны юридическое лицо, входящее с акционерным обществом в одну группу лиц
110.	Общество с ограниченной ответственностью «ИнвестСпецПром»	Другие связанные стороны юридическое лицо, входящее с акционерным обществом в одну группу лиц
111.	Закрытое акционерное общество «Ижевская ТЭЦ-1»	Другие связанные стороны юридическое лицо, входящее с акционерным обществом в одну группу лиц
112.	Закрытое акционерное общество «Кировская ТЭЦ-3»	Другие связанные стороны юридическое лицо, входящее с акционерным обществом в одну группу лиц
113.	Закрытое акционерное общество «Сормовская ТЭЦ»	Другие связанные стороны юридическое лицо, входящее с акционерным обществом в одну группу лиц
114.	Открытое акционерное общество «Курганоблгаз»	Другие связанные стороны юридическое лицо, входящее с акционерным обществом в одну группу лиц
115.	Скороходов Валерий Петрович	Другие связанные стороны Лицо является членом Совета директоров акционерного общества
116.	Кочергин Михаил Андреевич	Другие связанные стороны Лицо является членом Совета директоров акционерного общества
117.	Заварзин Александр Валерьевич	Другие связанные стороны Лицо является членом Совета директоров акционерного общества
118.	Илясова Наталия Ивановна	Другие связанные стороны Лицо является членом Совета директоров акционерного общества
119.	Дмитриев Александр Геннадьевич	Другие связанные стороны Лицо является членом Совета директоров акционерного общества
120.	Курятников Виталий Владимирович	Другие связанные стороны Лицо является членом Совета директоров акционерного общества
121.	Минченко Андрей Николаевич	Другие связанные стороны



*Handwritten signature or mark.*

**ОАО «Газпром газораспределение Челябинск»**  
**Пояснения к бухгалтерской (финансовой) отчетности за 2013 год**

		Лицо является членом Совета директоров акционерного общества
122.	Серадский Владимир Григорьевич	Другие связанные стороны Лицо является единоличным исполнительным органом акционерного общества, принадлежит к группе лиц, к которой принадлежит общество

Ниже представлены операции со связанными сторонами.

Операции с основным хозяйственным обществом за 2013 г. приведены в таблице (см. Таблица 43).

**Таблица 43. Операции с основным хозяйственным обществом**  
тыс.руб.

Наименование организации	Вид операций	Объем операций, (с НДС)	Не завершенные (не оплаченные) на конец отчетного периода операции (с НДС)	Резерв по сомнительным долгам	Сумма списанной дебиторской задолженности
ОАО «Газпром газораспределение»	Полученные услуги, ТМЦ	20 140	34	-	-
ОАО «Газпром газораспределение»	СМР	13 946	-	-	-
ОАО «Газпром газораспределение»	Аренда имущества	128 896	38 625	-	-
ОАО «Газпром газораспределение»	Договор займа с %	2 400	30 000	-	-
<b>Итого:</b>		<b>165 382</b>	<b>68 659</b>	-	-

Операции с преобладающими (участствующими) обществами за 2013 г. приведены в таблице (см. Таблица 44).

**Таблица 44. Операции с преобладающими (участствующими) обществами**  
тыс.руб.

Наименование организации	Вид операций	Объем операций, (с НДС)	Не завершенные на конец отчетного периода операции	Резерв по сомнительным долгам	Сумма списанной дебиторской задолженности
Челябинская область в лице МП и ПР Челябинской области	Услуги предоставленные	351	-	-	-
Челябинская область в лице МП и ПР Челябинской области	Аренда имущества	4 929	632	-	-
<b>Итого</b>		<b>5 280</b>	<b>632</b>	-	-

Операций с дочерними обществами за 2013г. нет.



*Handwritten signature*

ОАО «Газпром газораспределение Челябинск»  
 Пояснения к бухгалтерской (финансовой) отчетности за 2013 год

Операции с зависимыми обществами за 2013г. приведены в таблице (см. Таблица 45).

**Таблица 45. Операции с зависимыми обществами**

тыс.руб.					
Наименование организации	Вид операций	Объем операций	Не завершенные на конец отчетного периода операции	Резерв по сомнительным долгам	Сумма списанной дебиторской задолженности
ОАО «Челябинскгазсервис»	Аренда имущества полученная	5 322	3 335	-	-
ОАО «Челябинскгазсервис»	Аренда имущества предоставленная	179	45	-	-
<b>Итого:</b>		<b>5 501</b>	<b>3 380</b>	<b>-</b>	<b>-</b>

Операций участников совместной деятельности за 2013г. нет.

Операций с участием основного управленческого персонала за 2013г. нет.

Операции с другими связанными сторонами за 2013 г. приведены в таблице (см. Таблица 46).

**Таблица 46. Операции с другими связанными сторонами**

тыс.руб.					
Наименование организации	Вид операций	Объем операций	Не завершенные на конец отчетного периода операции	Резерв по сомнительным долгам	Сумма списанной дебиторской задолженности
ОАО «Челябинскгоргаз»	Услуги предоставленные	37	6	-	-
ОАО «Челябинскгоргаз»	Услуги полученные	9 215	3 958	-	-
ОАО «Челябинскгоргаз»	Аренда имущества полученная	2 366	197	-	-
ОАО «Чебаркульмежрайгаз»	Услуги предоставленные	106	38	-	-
ОАО «Чебаркульмежрайгаз»	Аренда имущества полученная	9 663	1 630	-	-
филиал ОАО "Газпром газораспределение Оренбург" в г. Гае	Услуги предоставленные	5	1	-	-
Общество с ограниченной ответственностью "Газпром газораспределение Томск"	Услуги предоставленные	1 365	1 365	-	-
ОАО «Газпром газораспределение Сыктывкар»	Услуги спартакиады	72	-	-	-
ОАО «Коркиномежрайгаз»	Аренда имущества полученная	17 320	415	-	-





**ОАО «Газпром газораспределение Челябинск»**  
**Пояснения к бухгалтерской (финансовой) отчетности за 2013 год**

ОАО «Копейскмежрайгаз»	Аренда имущества полученная	10 245	2 235	-	-
ОАО «Южноуральскмежрайгаз»	Аренда имущества полученная	1 578	-	-	-
ОАО «Саткамежрайгаз»	Аренда имущества полученная	1 091	364	-	-
ОАО «Саткамежрайгаз»	Полученные услуги, ТМЦ	199	199	-	-
ОАО «Газпром»	Полученные услуги, ТМЦ	5159	-	-	-
<b>Итого:</b>		<b>58 421</b>	<b>10 408</b>	<b>-</b>	<b>-</b>

**Вознаграждение основному управленческому персоналу**

Вознаграждение генеральному директору утверждается Советом директоров Общества. Вознаграждения основному управленческому персоналу приведены в таблице (см. Таблица 47).

**Таблица 47. Вознаграждения основному управленческому персоналу**  
тыс. руб.

№	Виды вознаграждений	за 2013 г.	За 2012 г.
1	Сумма вознаграждения, выплаченная основному управленческому персоналу, в совокупности: в том числе по видам выплат:	23 638	26 016
2	А) краткосрочные вознаграждения (суммы, подлежащие выплате в течение отчетного периода и 12 месяцев после отчетной даты), всего: в том числе: - оплата труда; - отпускные; - премии; - материальная помощь к отпуску; - выплаты членам совета директоров и членам ревизионной комиссии; - прочие выплаты	23 638  15 866 1 662 5 842 122 70 76	26 016  16 583 2 342 5 735 112 20 1 224
3	Б) долгосрочные вознаграждения (суммы, подлежащие выплате по истечении 12 месяцев после отчетной даты), всего: в том числе: - перечисление в негосударственный пенсионный фонд; - страховая премия по договору страхования жизни.	-	-
4	Начисленные на оплату труда суммы страховых взносов	4 073	4 344

Состав основного управленческого персонала в 2012 г. и 2013 г.

2012	2013
Генеральный директор	Генеральный директор
Первый заместитель генерального директора – главный инженер	Первый заместитель генерального директора – главный инженер
Заместитель генерального директора по экономике и финансам	Заместитель генерального директора по экономике и финансам
Заместитель генерального директора по корпоративной защите (исключение с 01.06.2012)	-
Заместитель генерального директора по общим вопросам (исключение с 01.06.2012)	-



**ОАО «Газпром газораспределение Челябинск»**  
**Пояснения к бухгалтерской (финансовой) отчетности за 2013 год**

Заместитель генерального директора по общим вопросам и корпоративной защите (введение с 01.06.2012)	Заместитель генерального директора по общим вопросам и корпоративной защите
Заместитель генерального директора по строительству и инвестициям (исключение с 01.06.2012)	-
Главный бухгалтер	Главный бухгалтер
	<b>Переименование должности в связи с переименованием Общества 14.10.2013</b>
Директор Златоустовского филиала	Директор филиала ОАО «Газпром газораспределение Челябинск» в г. Златоусте
Директор Карталинского филиала	Директор филиала ОАО «Газпром газораспределение Челябинск» в ЗАТО Локомотивный
Директор Копейского филиала	Директор филиала ОАО «Газпром газораспределение Челябинск» в г. Копейске
Директор Коркинского филиала	Директор филиала ОАО «Газпром газораспределение Челябинск» в г. Коркино
Директор Магнитогорского филиала	Директор филиала в ОАО «Газпром газораспределение Челябинск» г. Магнитогорске
Директор Мнасского филиала	Директор филиала ОАО «Газпром газораспределение Челябинск» в г. Мнассе
Директор Северного филиала	Директор филиала ОАО «Газпром газораспределение Челябинск» в г. Кыштыме
Директор Усть-Катавского филиала	Директор филиала ОАО «Газпром газораспределение Челябинск» в г. Усть-Катаве
Директор Южноуральского филиала	Директор филиала в ОАО «Газпром газораспределение Челябинск» г. Южноуральске

#### 4.3. Условные обязательства и условные активы

Информация о наличии, составе и динамике условных прав (активов) и обязательств, отраженных на забалансовых счетах, раскрыта в таблице 9 Пояснений П-1.

#### 4.4. События после отчетной даты


За период после 31 декабря 2013 г. до даты подписания годовой бухгалтерской (финансовой) отчетности события после отчетной даты, которые оказали или могут оказать существенное влияние на финансовое состояние, движение денежных средств или результаты деятельности Общества, отсутствуют.

#### Условные факты хозяйственной деятельности

Судебные дела, по которым не закончены судебные разбирательства на 31.12.2013г., предъявленные Обществом приведены в таблице (см. Таблица 48).

**Таблица 48. Судебные дела, по которым не закончены судебные разбирательства на 31.12.2013 г.:**

Наименование контрагента	Основания и суть предъявленных требований	Сумма иска (основной долг) тыс. руб.	Сумма иска (санкции) тыс. руб.	Результат судебного разбирательства
ОАО "Энергосистемы" ИНН 7417011223	Договор на поставку и транспортировку газа	9 301,35	2 238,41	Рассматривается судом первой инстанции



**ОАО «Газпром газораспределение Челябинск»**  
**Пояснения к бухгалтерской (финансовой) отчетности за 2013 год**

ООО "Чебаркульская птица" ИНН 7420008157	Договор на поставку и транспортировку газа	5 126,58	0,00	Рассматривается судом первой инстанции
ООО "Альянс Плюс" ИНН 7453104378	Договор на поставку и транспортировку газа	217,71	32,81	Рассматривается судом первой инстанции
ООО "Энергосервис" ИНН 7410006344	Договор на поставку и транспортировку газа	1 397,72	1,40	Рассматривается судом первой инстанции
МП "ЖКХ- Бускульский" ИНН 7443005956	Договор на поставку и транспортировку газа	503,04	0,00	Рассматривается судом первой инстанции
ООО "Теплоэнергетическая компания "Октябрь" ИНН 7415049045	Договор на поставку и транспортировку газа	3 113,79	0,00	Рассматривается судом первой инстанции
ООО "Кыштымский огнеупорный завод" ИНН 7413009880	Договор на поставку и транспортировку газа	38,78	66,86	Рассматривается судом первой инстанции
ООО "Коркинский стеклотарный завод" ИНН 7412014358	Договор на поставку и транспортировку газа	351,17	27,25	Рассматривается судом первой инстанции
ООО "Теплоснаб" ИНН 7424028387	Договор на поставку и транспортировку газа	181,12	54,47	Рассматривается судом первой инстанции
ОАО "Челябкоммуэнерго" ИНН 7451194577	Договор на поставку и транспортировку газа	1 107,27	66,69	Рассматривается судом первой инстанции
ООО "СтройГрад+" ИНН 7453164433	Договор на поставку и транспортировку газа	124,61	13,89	Рассматривается судом первой инстанции
ООО "Бакальское рудоуправление" ИНН 7422029201	Договор на поставку и транспортировку газа	2 419,04	337,01	Рассматривается судом первой инстанции
ООО "Бектыш" ИНН 7453223520	Договор на поставку и транспортировку газа	214,30	40,73	Рассматривается судом первой инстанции
ООО "Теплоэнергетик" ИНН 7404054090	Договор на поставку и транспортировку газа	922,40	73,23	Рассматривается судом первой инстанции
ФКУ "ЛИУ № 9 ГУФСИН по Челябинской области" ИНН 7417008693	Договор на поставку и транспортировку газа	58,51	7,45	Рассматривается судом первой инстанции
Администрация Брединского муниципального района Челябинской области ИНН 7427004539	Неосновательное обогащение	17,31	0,00	Рассматривается судом первой инстанции



**ОАО «Газпром газораспределение Челябинск»**  
**Пояснения к бухгалтерской (финансовой) отчетности за 2013 год**

ООО "Тепло" ИНН 7443008435	Договор на поставку и транспортировку газа	50,06	0,00	Рассматривается судом первой инстанции
ООО "Иск" ИНН 7453193794	Договор на поставку и транспортировку газа	169,69	11,86	Рассматривается судом первой инстанции
ЗАО "Южноуральский завод строительной керамики" ИНН 7424006200	Договор на поставку и транспортировку газа	265,42	21,50	Рассматривается судом первой инстанции
ООО "Миасская строительная компания" ИНН 7415035500	Договор на поставку и транспортировку газа	47,89	7,53	Рассматривается судом первой инстанции
ЗАО "Саткинский чугуноплавильный завод" ИНН 7417011047	Договор на поставку и транспортировку газа	1 070,80	18,04	Рассматривается судом первой инстанции
ООО "ПРОФИТ" ИНН 7424027270	Договор на поставку и транспортировку газа	15,74	6,14	Рассматривается судом первой инстанции
ОАО "КСАНТА" ИНН 7413012160	Договор на поставку и транспортировку газа	58,20	0,00	Рассматривается судом первой инстанции
ООО "ПКК Кто есть кто" ИНН 7416005160	Договор на поставку и транспортировку газа	33,46	7,20	Рассматривается судом первой инстанции
ООО "Рашн Фуд" ИНН 7453237040	Договор технического надзора	37,11	8,84	Рассматривается судом первой инстанции
Администрация Карабашского городского округа ИНН 7406001047	Муниципальный контракт	100,00	0,00	Рассматривается судом первой инстанции
ГУП "Санаторий Еловое" ИНН 7420005117	Договор на поставку и транспортировку газа	353,16	0,00	Рассматривается судом первой инстанции
ОАО "Миасский машиностроительный завод" ИНН 7415061758	Договор на поставку и транспортировку газа	6 108,21	79,47	Рассматривается судом первой инстанции
ООО "Бакальское рудоуправление" ИНН 7422029201	Договор на поставку и транспортировку газа	1 496,66	37,27	Рассматривается судом первой инстанции
ОАО "Ремонтно-эксплуатационное управление" ИНН 7714783092	Договор на поставку и транспортировку газа	0,00	986,97	Рассматривается судом первой инстанции
ОАО "Энергосистемы" ИНН 7417011223	Договор на поставку и транспортировку газа	2 164,66	351,48	Рассматривается судом первой инстанции
ООО "СтройСервисКом" ИНН 7417014626	Договор на поставку и транспортировку газа	59,46	0,00	Рассматривается судом первой инстанции
МУЖКП "Кундровинское" ИНН 7420008485	Договор на поставку и транспортировку газа	76,16	0,00	Рассматривается судом первой инстанции



**ОАО «Газпром газораспределение Челябинск»**  
**Пояснения к бухгалтерской (финансовой) отчетности за 2013 год**

МУЖКП "Тимирязевское" ИНН 7420008132	Договор на поставку и транспортировку газа	176,73	0,00	Рассматривается судом первой инстанции
МУЖКП "Тимирязевское" ИНН 7420008132	Договор на поставку и транспортировку газа	289,98	0,00	Рассматривается судом первой инстанции
ЗАО "Миасский кирпичный завод" ИНН 7415007493	Договор на поставку и транспортировку газа	292,66	13,46	Рассматривается судом первой инстанции
ООО "ПРОФИТ" ИНН 7424027270	Договор на поставку и транспортировку газа	13,04	0,79	Рассматривается судом первой инстанции
ООО "Жилищно-эксплуатационная компания" ИНН 7460004085	Договор на поставку и транспортировку газа	42,53	0,00	Рассматривается судом первой инстанции
ООО "Энергосервис" ИНН 7410006344	Договор на поставку и транспортировку газа	17,57	0,79	Рассматривается судом первой инстанции
ООО "Коркинский стеклотарный завод" ИНН 7412014358	Договор на поставку и транспортировку газа	532,05	92,67	Рассматривается судом первой инстанции
МП ЖКХ "Наровчатское" ИНН 7425008136	Договор на поставку и транспортировку газа	92,88	0,00	Рассматривается судом первой инстанции
МУП "Водоканал" (г. Копейск) ИНН 7411019064	Договор на поставку и транспортировку газа	48,68	0,00	Рассматривается судом первой инстанции
ООО "Бакальское рудоуправление" ИНН 7422029201	Договор на поставку и транспортировку газа	977,61	141,75	Рассматривается судом первой инстанции
ООО "Теплоэнергетик" ИНН 7404054090	Договор на поставку и транспортировку газа	2 941,04	35,53	Рассматривается судом первой инстанции
ИП Загреддинов И.М. ИНН 742001839319	Договор на поставку и транспортировку газа	26,40	2,14	Рассматривается судом первой инстанции
ООО "КОНИС" ИНН 7417010808	Договор оказания услуг по техническому обслуживанию	160,03	10,62	Рассматривается судом первой инстанции
ИП Горовой ИНН 740400111454	Договор оказания услуг по техническому обслуживанию газового оборудования	19,30	0,00	Рассматривается судом первой инстанции
ИП Юсупов ИНН 740401252553	Договор оказания услуг по техническому обслуживанию газового оборудования	19,45	0,00	Рассматривается судом первой инстанции
ООО "Комфорт" ИНН 7412008883	Договор на техобслуживание газового оборудования	6,29	0,00	Рассматривается судом первой инстанции
ООО "Сервис-ЧЕПФА" ИНН 7430014103	Договор на техобслуживание газового оборудования	20,92	0,73	Рассматривается судом первой инстанции



**ОАО «Газпром газораспределение Челябинск»**  
**Пояснения к бухгалтерской (финансовой) отчетности за 2013 год**

Индивидуальный предприниматель Иванова Т.В.	Договор на техобслуживание газового оборудования	1,66	0,08	Рассматривается судом первой инстанции
МКУ "Магнитогорскинвестстрой" ИНН 7414006673	Договор подряда	10,29	0,00	Рассматривается судом первой инстанции
ООО "ЖРЭУ № 3" ИНН 7455001508	Договор ТО ВДГО	94,11	0,00	Рассматривается судом первой инстанции
ОАО ЖРЭУ № 2 г.Магнитогорска ИНН 7445041879	Договор подряда	812,72	0,00	Рассматривается судом первой инстанции
Администрация Магнитного сельского поселения Агаповского района Челябинской области ИНН 7425003233	Причинение ущерба	276,91	0,00	Рассматривается судом первой инстанции
ООО "Асфальт строй" ИНН 7425757135	Возмещение ущерба	60,62	0,00	Рассматривается судом первой инстанции
ООО "Уйский сыромолочный комбинат" ИНН 6452097216	Договор аренды нежилого помещения	10,31	0,00	Рассматривается судом первой инстанции
ООО "Совхоз "Береговой" ИНН 7409008241	Договор строительного подряда	18,33	0,00	Рассматривается судом первой инстанции
ООО "Совхоз "Береговой" ИНН 7409008241	Договор технического надзора	214,00	0,00	Рассматривается судом первой инстанции
Администрация Огневского сельского поселения ИНН 740900228	Договор строительного подряда	87,94	0,00	Рассматривается судом первой инстанции
Администрация Тюбукского сельского поселения ИНН 7409001493	Договор технического надзора	69,98	0,00	Рассматривается судом первой инстанции
Администрация Вишневогородского городского поселения ИНН 7409000644	Договор технического надзора	154,18	0,00	Рассматривается судом первой инстанции
Управление Жилищно-коммунального хозяйства, экологии, благоустройства, транспорта и связи администрации г. Троицка ИНН 7418014555	Договор оказания услуг по техническому обслуживанию емкостных установок	2 520,24	0,00	Рассматривается судом первой инстанции
ООО ТД "УралПромСнаб"	Договор поставки материалов	14,92	0,00	Рассматривается судом первой инстанции
Шавлов Сергей Алексеевич	Возмещение материального ущерба в результате ДТП	10,32	0,00	Рассматривается судом первой инстанции
Маратканов Евгений Николаевич	Возмещение материального ущерба в результате недостачи	43,47	0,00	Рассматривается судом первой инстанции



*Handwritten signature or mark.*

**ОАО «Газпром газораспределение Челябинск»**  
**Пояснения к бухгалтерской (финансовой) отчетности за 2013 год**

Муниципальное унитарное предприятие "Городская служба благоустройства" ИНН 7401015102	Возмещение ущерба	43,66	0,00	Рассматривается судом первой инстанции
---	-------------------	-------	------	--

5.4.2. После отчетной даты Обществу предъявлены судебные иски, по которым ведутся судебные разбирательства приведены в таблице (см. Таблица 49).

**Таблица 49. Судебные дела, по которым ведутся судебные разбирательства на 31.12.2013 г.:**

Наименование контрагента	Основания и суть предъявленных требований	Сумма иска (основной долг) тыс. руб.	Сумма иска (санкции) тыс. руб.	Результат судебного разбирательства
Управление имущественных отношений Верхнеуфалейского городского округа ИНН 7402001078	Договор аренды газопроводов	215,76	12,87	Рассматривается судом первой инстанции
Комитет по управлению имуществом и земельным отношениям Красноармейского муниципального района ИНН 7432011073	Договор аренды газопроводов	0,00	22,77	Рассматривается судом первой инстанции
Отдел имущественных и земельных отношений Администрации Саткинского городского поселения Челябинской области ИНН 7417017070	Договор аренды газопроводов	0,00	4,34	Рассматривается судом первой инстанции
ЗАО "Магнитогорскгазстрой" ИНН 7444009720	Неосновательное обогащение	2 522,31	141,32	Рассматривается судом первой инстанции
ОАО "Саткамежрайгаз" ИНН 7417003688	Договор о совместной деятельности	2 395, 38	0,00	Рассматривается судом первой инстанции
Рахимьянова Юлия Ишбулдовна	Компенсация морального вреда в результате ДТП (г. Златоуст)	500,00	0,00	Рассматривается судом первой инстанции
Вакилов Раиль Рамилович	Компенсация морального вреда в результате ДТП (г. Златоуст)	300,00	0,00	Рассматривается судом первой инстанции

За период после 31 декабря 2013 г. до даты подписания годовой бухгалтерской (финансовой) отчетности события после отчетной даты, которые оказали или могут оказать существенное влияние на финансовое состояние, движение денежных средств или результаты деятельности Общества, отсутствуют.

#### 4.5. Государственная помощь

Информация о характере и величине бюджетных средств, признанных в бухгалтерском учете в отчетном году, назначение и величина бюджетных кредитов, характер прочих форм государственной помощи, от которых организация прямо получает экономические выгоды, представлена в таблице 8.2 Пояснений П-1.



#### 4.6. Информация по прекращаемой деятельности

В 2013 году виды деятельности Обществом не прекращались. В период до 14.03.2014 (дата подписания отчетности генеральным директором и главным бухгалтером) уполномоченным органом Общества не принимались какие-либо решения о прекращении части деятельности Общества выработки единой программы прекращения.

#### 4.7. Информация о рисках

##### Операционные риски

###### *Условия ведения хозяйственной деятельности*

Хозяйственная деятельность и доходы Общества продолжают время от времени и в различной степени подвергаться влиянию политических, правовых, финансовых и административных изменений. Характер и частота событий и явлений, связанных с этими рисками, равно как и их влияние на будущую деятельность и прибыль Общества, в настоящее время определить невозможно.

###### *Процедуры правового характера*

Общество выступает одной из сторон в нескольких судебных разбирательствах (включая дела о нарушениях антимонопольного законодательства), возникших в ходе обычной хозяйственной деятельности. По мнению руководства, существующие в настоящее время претензии или иски к Обществу не могут оказать какое-либо существенное негативное влияние на деятельность или финансовое положение Общества.

###### *Налогообложение*

Российское налоговое законодательство допускает различные толкования и подвержено частым изменениям. Налоговые органы могут занять иную позицию при интерпретации законодательства и проверке налоговых расчетов.

По мнению руководства, по состоянию на 31 декабря 2013 г. соответствующие положения законодательства интерпретированы им корректно, и положение Общества с точки зрения налогового законодательства останется стабильным.

##### Финансовые риски


В результате своей деятельности Общество подвержено ряду финансовых рисков: рыночные риски, кредитные риски и риски ликвидности. Общая программа Общества по управлению рисками сконцентрирована на непредсказуемости финансовых рынков и нацелена на минимизацию потенциальных негативных последствий для финансового положения Общества.

###### *Рыночные риски*

Рыночный риск - это риск влияния изменений рыночных факторов, включая валютные обменные курсы, процентные ставки, цены на товары и ценные бумаги, котирующиеся на рынке, на финансовые результаты Общества или стоимость принадлежащих ему финансовых инструментов.

###### 1) Валютный риск

В связи с отсутствием в Обществе доходов, расходов, активов и обязательств, выраженных в иностранной валюте, влияние изменений курсов валют на деятельность Общества несущественно.





2) Процентный риск

Колебания рыночных процентных ставок не оказывают существенного влияния на финансовое положение и потоки денежных средств Общества.

В таблице представлено соотношение долгосрочных займов по фиксированным и плавающим процентным ставкам (см. Таблица 50)

Таблица 50. Долгосрочные займы по фиксированным и плавающим процентным ставкам  
тыс. руб.

Долгосрочные кредиты и займы	на 31.12.2013г.	на 31.12.2012г.	на 31.12.2011г.
По фиксированным ставкам	44 000	-	44 000
По плавающим ставкам	-	-	-
<b>Итого:</b>	<b>44 000</b>	<b>-</b>	<b>44 000</b>

Общество проводит анализ текущих процентных ставок и по результатам такого анализа при привлечении нового кредита или займа руководство принимает решение в отношении того, какие кредиты или займы - по фиксированным или плавающим процентным ставкам - являются более выгодными на период их привлечения.

3) Риск изменения цен на товары

Риск изменения цен на товары - возможное изменение цен на природный газ и услуги на его транспортировку и его влияние на будущие показатели деятельности и результаты операционной деятельности Общества. Общество на регулярной основе оценивает возможные сценарии будущих колебаний цен на товары и услуги и их влияние на операционные и инвестиционные решения.

Однако, в условиях текущей экономической ситуации, оценки руководства могут значительно отличаться от фактического влияния изменения цен на товары на финансовое положение Общества.

4) Риск изменения стоимости ценных бумаг и прочие рыночные риски

Влияние изменения стоимости ценных бумаг на прибыль (убытки) и капитал Общества незначительно.

**Кредитные риски**

Кредитный риск - это риск потенциального финансового убытка, который может возникнуть у Общества при невыполнении контрагентом своих договорных обязательств. Кредитные риски связаны с возможными неблагоприятными для организации последствиями при неисполнении (ненадлежащем исполнении) другими лицами обязательств по предоставленным им заемным средствам (в том числе в форме покупки облигаций, векселей, предоставлении отсрочки и рассрочки оплаты за проданные товары, выполненные работы или оказанные услуги).

Максимальная величина данного риска соответствует стоимости активов, которые могут быть утрачены.

Кредитный риск возникает по денежным средствам и их эквивалентам, производным финансовым инструментам и депозитам в банках и финансовых учреждениях, а также по



**ОАО «Газпром газораспределение Челябинск»**  
**Пояснения к бухгалтерской (финансовой) отчетности за 2013 год**

открытой кредитной позиции в отношении оптовых и розничных клиентов, включая непогашенную дебиторскую задолженность и договорные обязательства.

Для Общества основным финансовым инструментом, подверженным кредитному риску, является дебиторская задолженность, в том числе векселя. Общество периодически оценивает кредитный риск по дебиторской задолженности, учитывая финансовое положение покупателей, их кредитную историю и прочие факторы.

Руководство Общества также периодически оценивает дебиторскую задолженность по срокам ее возникновения и учитывает данный анализ при расчете резерва на снижение стоимости дебиторской задолженности. Влияние кредитного риска в основном зависит от индивидуальных особенностей покупателей, в особенности от риска неисполнения обязательств.

Несмотря на то, что текущая экономическая ситуация может оказать влияние на способность покупателей погашать свой долг, руководство считает, что резерв под снижение стоимости дебиторской задолженности является достаточным.

Финансовые активы, по которым у Общества возникает потенциальный кредитный риск, представлены в основном дебиторской задолженностью по расчетам с покупателями. Балансовая стоимость дебиторской задолженности за вычетом резерва на сомнительную дебиторскую задолженность представляет собой максимальную сумму, подверженную кредитному риску. Несмотря на то, что темпы погашения дебиторской задолженности подвержены влиянию экономических факторов, руководство Общества считает, что существенный риск потерь сверх суммы созданного резерва на сомнительную дебиторскую задолженность отсутствует.

Денежные средства и денежные эквиваленты размещаются в финансовых учреждениях, которые на момент размещения средств имеют минимальный риск дефолта.

В таблице представлена максимальная подверженность Общества кредитному риску (см. Таблица 51).


**Таблица 51. Максимальная подверженность кредитному риску**  
тыс. руб.

Наименование показателя	на 31.12.2013г.	на 31.12.2012г.	на 31.12.2011г.
Денежные средства и их эквиваленты	10 190	12 659	16 102
Долговые ценные бумаги	3 000	6 561	14 462
Дебиторская задолженность покупателей и заказчиков	328 692	300 576	282 837
Прочая дебиторская задолженность	8 461	16 182	15 024
Финансовые поручительства (выданные)	-	-	-
<b>Итого:</b>	<b>350 343</b>	<b>335 978</b>	<b>328 425</b>

**Риски ликвидности**

Риск ликвидности - это риск того, что Общество не сможет выполнить свои финансовые обязательства при наступлении срока их исполнения. Управление рисками ликвидности включает в себя поддержание в наличии достаточного количества денежных средств и ценных бумаг, котирующихся на рынке, и доступность финансовых ресурсов посредством обеспечения кредитных линий. Руководство Общества регулярно отслеживает планируемые поступления денежных средств и платежи. В управлении данным риском важным фактором является наличие достаточного доступа Общества к финансовым ресурсам банков.

В приведенных ниже таблицах финансовые обязательства Общества на 31.12.2012 г. и 31.12.2013 г. сгруппированы по срокам погашения исходя из периода на соответствующую отчетную дату, оставшегося до даты погашения согласно условиям договора.



*Handwritten signature or mark.*

**ОАО «Газпром газораспределение Челябинск»**  
**Пояснения к бухгалтерской (финансовой) отчетности за 2013 год**

**Таблица 52. Финансовые обязательства по срокам погашения на 31.12.2012 г.**  
тыс. руб.

Наименование показателя	Не более одного месяца	От 1 месяца до 3-х месяцев	От 3-х месяцев до 1 года	От 1 года до 3-х лет	Свыше 3-х лет
Кредиторская задолженность поставщикам и подрядчикам	29 213	15 767	90 872	13 216	672
Прочая кредиторская задолженность	148 575	19 344	214 509	352	39
Кредиты	-	-	172 000	-	-
Займы всего,	-	-	-	-	-
в т.ч. облигационные	-	-	-	-	-
вексельные	-	-	-	-	-
<b>Итого:</b>	<b>177 788</b>	<b>35 111</b>	<b>477 381</b>	<b>13 568</b>	<b>711</b>

**Таблица 53. Финансовые обязательства по срокам погашения на 31.12.2013 г.**

Наименование показателя	Не более одного месяца	От 1 месяца до 3-х месяцев	От 3-х месяцев до 1 года	От 1 года до 3-х лет	Свыше 3-х лет
Кредиторская задолженность поставщикам и подрядчикам, в т.ч. авансы полученные	115 689	27 564	39 439	15 251	3
Прочая кредиторская задолженность	152 540	148 113	197	-	396
Кредиты и займы всего, в том числе:	-	-	150 300	44 000	-
облигационные	-	-	-	-	-
вексельные	-	-	-	-	-
<b>Итого:</b>	<b>268 229</b>	<b>175 677</b>	<b>189 936</b>	<b>59 251</b>	<b>399</b>

Исполняющий обязанности  
генерального директора  
по доверенности №46 от 11.03.2014г.



**С.М.Бабаев**

Главный бухгалтер

14 марта 2014 года.

**И.И.Лялина**

